


COMISIÓN DE AGUA Y ALCANTARILLADO DEL
MUNICIPIO DE PROGRESO DE ÁLVARO OBREGÓN,
HGO.




CAAMPAO

1.- Estado Analítico de los
Ingresos

ADMINISTRACIÓN
2016 - 2020

Rubros de los Ingresos	Ingreso					Diferencia (6=5-1)
	Estimado (1)	Ampliaciones / (Reducciones) (2)	Modificado (3=1+2)	Devengados (4)	Recaudado (5)	
INGRESOS DERIVADOS DE FINANCIAMIENTOS	\$0.00	\$0.00	\$0.00	\$0.00	\$0.00	0.00
IMPUESTOS	\$0.00	\$0.00	\$0.00	\$0.00	\$0.00	0.00
CUOTAS Y APORTACIONES DE SEGURIDAD SOCIAL	\$0.00	\$0.00	\$0.00	\$0.00	\$0.00	0.00
CONTRIBUCIONES DE MEJORAS	\$0.00	\$0.00	\$0.00	\$0.00	\$0.00	0.00
DERECHOS	\$8,161,510.00	\$0.00	\$8,161,510.00	\$4,869,764.73	\$4,869,764.73	-3,291,745.27
PRODUCTOS	\$0.00	\$0.00	\$0.00	\$0.00	\$0.00	0.00
Corriente	\$0.00	\$0.00	\$0.00	\$0.00	\$0.00	0.00
Capital	\$0.00	\$0.00	\$0.00	\$0.00	\$0.00	0.00
APROVECHAMIENTOS	\$100,797.00	\$0.00	\$100,797.00	\$30,501.94	\$30,501.94	-70,295.06
Corriente	\$100,797.00	\$0.00	\$100,797.00	\$30,501.94	\$30,501.94	-70,295.06
Capital	\$0.00	\$0.00	\$0.00	\$0.00	\$0.00	0.00
INGRESOS POR VENTAS DE BIENES	\$162,192.00	\$0.00	\$162,192.00	\$148,993.86	\$148,993.86	-13,198.14
PARTICIPACIONES Y APORTACIONES	\$0.00	\$0.00	\$0.00	\$0.00	\$0.00	0.00
TRANSFERENCIAS, ASIGNACIONES, SUBSIDIOS Y OTRA AYUDA	\$9,585,563.66	\$0.00	\$9,585,563.66	\$0.00	\$0.00	-9,585,563.66
Total	\$18,010,062.66	\$0.00	\$18,010,062.66	\$5,049,260.53	\$5,049,260.53	-12,960,802.13



Ingresos del Gobierno	Ingreso					Diferencia (6=5-1)
	Estimado (1)	Ampliaciones / (Reducciones) (2)	Modificado (3=1+2)	Devengados (4)	Recaudado (5)	
IMPUESTOS	\$0.00	\$0.00	\$0.00	\$0.00	\$0.00	0.00
CONTRIBUCIONES DE MEJORAS	\$0.00	\$0.00	\$0.00	\$0.00	\$0.00	0.00
DERECHOS	\$8,161,510.00	\$0.00	\$8,161,510.00	\$4,869,764.73	\$4,869,764.73	-3,291,745.27
PRODUCTOS	\$0.00	\$0.00	\$0.00	\$0.00	\$0.00	0.00
Corriente	\$0.00	\$0.00	\$0.00	\$0.00	\$0.00	0.00
Capital	\$0.00	\$0.00	\$0.00	\$0.00	\$0.00	0.00
APROVECHAMIENTOS	\$100,797.00	\$0.00	\$100,797.00	\$30,501.94	\$30,501.94	-70,295.06
Corriente	\$100,797.00	\$0.00	\$100,797.00	\$30,501.94	\$30,501.94	-70,295.06
Capital	\$0.00	\$0.00	\$0.00	\$0.00	\$0.00	0.00
PARTICIPACIONES Y APORTACIONES	\$0.00	\$0.00	\$0.00	\$0.00	\$0.00	0.00
Total	\$18,010,062.66	\$0.00	\$18,010,062.66	\$5,049,260.53	\$5,049,260.53	-12,960,802.13



Ingresos de Organismos y Empresas	Ingreso					Diferencia (6=5-1)
	Estimado (1)	Ampliaciones / (Reducciones) (2)	Modificado (3=1+2)	Devengados (4)	Recaudado (5)	
CUOTAS Y APORTACIONES DE SEGURIDAD SOCIAL	\$0.00	\$0.00	\$0.00	\$0.00	\$0.00	0.00
INGRESOS POR VENTAS DE BIENES	\$162,192.00	\$0.00	\$162,192.00	\$148,993.86	\$148,993.86	-13,198.14
TRANSFERENCIAS, ASIGNACIONES, SUBSIDIOS Y OTRA AYUDA	\$9,585,563.66	\$0.00	\$9,585,563.66	\$0.00	\$0.00	-9,585,563.66
Total	\$9,747,755.66	\$0.00	\$9,747,755.66	\$148,993.86	\$148,993.86	-9,598,761.80



COMISIÓN DE AGUA Y ALCANTARILLADO DEL MUNICIPIO DE PROGRESO ÁLVARO OBREGÓN

Hidalgo

Estado Analítico de Ingresos Presupuestales

Del 01/ene./2018 Al 30/jun./2018

Fecha y hora de Impresión | 09/jul./2018 | 12:48 p. m.

Usu: contabilidad
Rep: rptEstadoPresupuestoIngresosRB_CP

Rubros de los Ingresos	Ingreso				Diferencia (6=5-1)
	Estimado (1)	Ampliaciones / (Reducciones) (2)	Modificado (3=1+2)	Devengados (4)	

Ingresos Derivados de Financiamiento

INGRESOS DERIVADOS DE FINANCIAMIENTOS	\$0.00	\$0.00	\$0.00	\$0.00	\$0.00	0.00
Total	\$18,010,062.66	\$0.00	\$18,010,062.66	\$5,049,260.53	\$5,049,260.53	-12,960,802.13


 L.A.E. CARLOS VALENCIA FEREGRINO
 DIRECTOR GENERAL




 L.C. JOSE ANTONIO SANCHEZ MONZON
 SUBDIRECTOR DE FINANZAS Y ADMINISTRACION


MPIO. DE PROGRESO DE ALVARO O., HGO.

"Bajo protesta de decir verdad declaramos que las cifras contenidas en éste estado financiero son veraces y contienen toda la información referente a la situación y/o resultados de la Comisión de Agua y Alcantarillado del Municipio de Progreso de Alvaro Obregón, Hidalgo., afirmando ser legalmente responsables de la autenticidad y veracidad de las mismas, asimismo asumimos la responsabilidad derivada de cualquier declaración en falso sobre las mismas"

Rubros de los Ingresos	Ingreso					Diferencia (6=5-1)
	Estimado (1)	Ampliaciones / (Reducciones) (2)	Modificado (3=1+2)	Devengados (4)	Recaudado (5)	
INGRESOS DERIVADOS DE FINANCIAMIENTOS	\$0.00	\$0.00	\$0.00	\$0.00	\$0.00	0.00
IMPUESTOS	\$0.00	\$0.00	\$0.00	\$0.00	\$0.00	0.00
CUOTAS Y APORTACIONES DE SEGURIDAD SOCIAL	\$0.00	\$0.00	\$0.00	\$0.00	\$0.00	0.00
CONTRIBUCIONES DE MEJORAS	\$0.00	\$0.00	\$0.00	\$0.00	\$0.00	0.00
DERECHOS	\$8,161,510.00	\$0.00	\$8,161,510.00	\$4,216,321.75	\$4,216,321.75	-3,945,188.25
PRODUCTOS	\$0.00	\$0.00	\$0.00	\$0.00	\$0.00	0.00
Corriente	\$0.00	\$0.00	\$0.00	\$0.00	\$0.00	0.00
Capital	\$0.00	\$0.00	\$0.00	\$0.00	\$0.00	0.00
APROVECHAMIENTOS	\$100,797.00	\$0.00	\$100,797.00	\$26,451.81	\$26,451.81	-74,345.19
Corriente	\$100,797.00	\$0.00	\$100,797.00	\$26,451.81	\$26,451.81	-74,345.19
Capital	\$0.00	\$0.00	\$0.00	\$0.00	\$0.00	0.00
INGRESOS POR VENTAS DE BIENES	\$162,192.00	\$0.00	\$162,192.00	\$120,305.91	\$120,305.91	-41,886.09
PARTICIPACIONES Y APORTACIONES	\$0.00	\$0.00	\$0.00	\$0.00	\$0.00	0.00
PARTICIPACIONES, ASIGNACIONES, SUBSIDIOS Y OTRA AYUDA	\$9,585,563.66	\$0.00	\$9,585,563.66	\$0.00	\$0.00	-9,585,563.66
Total	\$18,010,062.66	\$0.00	\$18,010,062.66	\$4,363,079.47	\$4,363,079.47	-13,646,983.19




MPIO. DE PROGRESO DE ALVARO Q. HGO.

Estado Analítico de Ingresos por Fuente de Financiamiento	Ingreso					Diferencia (6=5-1)
	Estimado (1)	Ampliaciones / (Reducciones) (2)	Modificado (3=1+2)	Devengados (4)	Recaudado (5)	
Ingresos del Gobierno						
IMPUESTOS	\$0.00	\$0.00	\$0.00	\$0.00	\$0.00	0.00
CONTRIBUCIONES DE MEJORAS	\$0.00	\$0.00	\$0.00	\$0.00	\$0.00	0.00
DERECHOS	\$8,161,510.00	\$0.00	\$8,161,510.00	\$4,216,321.75	\$4,216,321.75	-3,945,188.25
PRODUCTOS	\$0.00	\$0.00	\$0.00	\$0.00	\$0.00	0.00
Corriente	\$0.00	\$0.00	\$0.00	\$0.00	\$0.00	0.00
Capital	\$0.00	\$0.00	\$0.00	\$0.00	\$0.00	0.00
APROVECHAMIENTOS	\$100,797.00	\$0.00	\$100,797.00	\$26,451.81	\$26,451.81	-74,345.19
Corriente	\$100,797.00	\$0.00	\$100,797.00	\$26,451.81	\$26,451.81	-74,345.19
Capital	\$0.00	\$0.00	\$0.00	\$0.00	\$0.00	0.00
PARTICIPACIONES Y APORTACIONES	\$0.00	\$0.00	\$0.00	\$0.00	\$0.00	0.00
Ingresos de Organismos y Empresas						
CUOTAS Y APORTACIONES DE SEGURIDAD SOCIAL	\$0.00	\$0.00	\$0.00	\$0.00	\$0.00	0.00
INGRESOS POR VENTAS DE BIENES	\$162,192.00	\$0.00	\$162,192.00	\$120,305.91	\$120,305.91	-41,886.09
TRANSFERENCIAS, ASIGNACIONES, SUBSIDIOS Y OTRA AYUDA	\$9,585,563.66	\$0.00	\$9,585,563.66	\$0.00	\$0.00	-9,585,563.66



MPIO. DE PROGRESO DE ALVARO Q. HGO.



MPIO. DE PROGRESO DE ALVARO Q. HGO.



COMISIÓN DE AGUA Y ALCANTARILLADO DEL MUNICIPIO DE PROGRESO ÁLVARO OBREGÓN

Hidalgo

Estado Analítico de Ingresos Presupuestales

Del 01/ene./2018 Al 31/may./2018

Fecha y hora de impresión 09/jul./2018 12:47 p. m.

Usu: contabilidad
Rep: rptEstadoPresupuestoIngresosRB_CP

Rubros de los Ingresos	Ingreso				Diferencia (6=5-1)
	Estimado (1)	Ampliaciones / (Reducciones) (2)	Modificado (3=1+2)	Recaudado (5)	

Ingresos Derivados de Financiamiento					
INGRESOS DERIVADOS DE FINANCIAMIENTOS	\$0.00	\$0.00	\$0.00	\$0.00	0.00
Total	\$18,010,062.66	\$0.00	\$18,010,062.66	\$4,363,079.47	-13,646,983.19

LAF CARLOS VALENCIA FERREGRINO
DIRECTOR GENERAL



C. RAMÓN ALVAREZ BABILLO
COMISARIO



L. C. JOSE ANTONIO SANCHEZ MONZON
SUBDIRECTOR DE FINANZAS Y ADMINISTRACION



MPIO. DE PROGRESO DE ALVARO O. HGO

MPIO. DE PROGRESO DE ALVARO O. HGO

MPIO. DE PROGRESO DE ALVARO O. HGO

"Bajo protesta de decir verdad declaramos que las cifras contenidas en este estado financiero son veraces y contienen toda la información referente a la situación y/o resultados de la Comisión de Agua y Alcantarillado del Municipio de Progreso de Alvaro Obregón, Hidalgo, afirmando ser legalmente responsables de la autenticidad y veracidad de las mismas, asimismo asumimos la responsabilidad derivada de cualquier declaración en falso sobre las mismas"

Rubros de los Ingresos	Ingreso					Diferencia (6=5-1)
	Estimado (1)	Ampliaciones / (Reducciones) (2)	Modificado (3=1+2)	Devengados (4)	Recaudado (5)	
INGRESOS DERIVADOS DE FINANCIAMIENTOS	\$0.00	\$0.00	\$0.00	\$0.00	\$0.00	0.00
IMPUESTOS	\$0.00	\$0.00	\$0.00	\$0.00	\$0.00	0.00
CUOTAS Y APORTACIONES DE SEGURIDAD SOCIAL	\$0.00	\$0.00	\$0.00	\$0.00	\$0.00	0.00
CONTRIBUCIONES DE MEJORAS	\$0.00	\$0.00	\$0.00	\$0.00	\$0.00	0.00
DERECHOS	\$8,161,510.00	\$0.00	\$8,161,510.00	\$3,494,278.58	\$3,494,278.58	-4,667,231.42
PRODUCTOS	\$0.00	\$0.00	\$0.00	\$0.00	\$0.00	0.00
Corriente	\$0.00	\$0.00	\$0.00	\$0.00	\$0.00	0.00
Capital	\$0.00	\$0.00	\$0.00	\$0.00	\$0.00	0.00
APROVECHAMIENTOS	\$100,797.00	\$0.00	\$100,797.00	\$21,902.95	\$21,902.95	-78,894.05
Corriente	\$100,797.00	\$0.00	\$100,797.00	\$21,902.95	\$21,902.95	-78,894.05
Capital	\$0.00	\$0.00	\$0.00	\$0.00	\$0.00	0.00
INGRESOS POR VENTAS DE BIENES	\$162,192.00	\$0.00	\$162,192.00	\$102,228.01	\$102,228.01	-59,963.99
Capital	\$162,192.00	\$0.00	\$162,192.00	\$102,228.01	\$102,228.01	-59,963.99
PARTICIPACIONES Y APORTACIONES	\$0.00	\$0.00	\$0.00	\$0.00	\$0.00	0.00
TRANSFERENCIAS, ASIGNACIONES, SUBSIDIOS Y OTRA AYUDA	\$9,585,563.66	\$0.00	\$9,585,563.66	\$0.00	\$0.00	-9,585,563.66
Total	\$18,010,062.66	\$0.00	\$18,010,062.66	\$3,618,409.54	\$3,618,409.54	-14,391,653.12



COMISIÓN DE AGUA Y ALCANTARILLADO
MUNICIPIO DE PROGRESO ÁLVARO O. HGO.

Fuente de Financiamiento	Ingreso					Diferencia (6=5-1)
	Estimado (1)	Ampliaciones / (Reducciones) (2)	Modificado (3=1+2)	Devengados (4)	Recaudado (5)	
INGRESOS DEL GOBIERNO	\$0.00	\$0.00	\$0.00	\$0.00	\$0.00	0.00
IMPUESTOS	\$0.00	\$0.00	\$0.00	\$0.00	\$0.00	0.00
CONTRIBUCIONES DE MEJORAS	\$0.00	\$0.00	\$0.00	\$0.00	\$0.00	0.00
DERECHOS	\$8,161,510.00	\$0.00	\$8,161,510.00	\$3,494,278.58	\$3,494,278.58	-4,667,231.42
PRODUCTOS	\$0.00	\$0.00	\$0.00	\$0.00	\$0.00	0.00
Corriente	\$0.00	\$0.00	\$0.00	\$0.00	\$0.00	0.00
Capital	\$0.00	\$0.00	\$0.00	\$0.00	\$0.00	0.00
APROVECHAMIENTOS	\$100,797.00	\$0.00	\$100,797.00	\$21,902.95	\$21,902.95	-78,894.05
Corriente	\$100,797.00	\$0.00	\$100,797.00	\$21,902.95	\$21,902.95	-78,894.05
Capital	\$0.00	\$0.00	\$0.00	\$0.00	\$0.00	0.00
PARTICIPACIONES Y APORTACIONES	\$0.00	\$0.00	\$0.00	\$0.00	\$0.00	0.00



COMISIÓN DE AGUA Y ALCANTARILLADO
MUNICIPIO DE PROGRESO ÁLVARO O. HGO.

Ingresos de Organismos y Empresas	Ingreso					Diferencia (6=5-1)
	Estimado (1)	Ampliaciones / (Reducciones) (2)	Modificado (3=1+2)	Devengados (4)	Recaudado (5)	
CUOTAS Y APORTACIONES DE SEGURIDAD SOCIAL	\$0.00	\$0.00	\$0.00	\$0.00	\$0.00	0.00
INGRESOS POR VENTAS DE BIENES	\$162,192.00	\$0.00	\$162,192.00	\$102,228.01	\$102,228.01	-59,963.99
TRANSFERENCIAS, ASIGNACIONES, SUBSIDIOS Y OTRA AYUDA	\$9,585,563.66	\$0.00	\$9,585,563.66	\$0.00	\$0.00	-9,585,563.66



COMISIÓN DE AGUA Y ALCANTARILLADO
MUNICIPIO DE PROGRESO ÁLVARO O. HGO.

Rubros de los Ingresos	Ingreso				Diferencia (6=5-1)
	Estimado (1)	Ampliaciones / (Reducciones) (2)	Modificado (3=1+2)	Devengados (4)	

Ingresos Derivados de Financiamiento

INGRESOS DERIVADOS DE FINANCIAMIENTOS	\$0.00	\$0.00	\$0.00	\$0.00	\$0.00	0.00
Total	\$18,010,062.66	\$0.00	\$18,010,062.66	\$3,618,409.54	\$3,618,409.54	-14,391,653.12

L.A.E CARLOS VALENCIA FEREGRINO
DIRECTOR GENERAL

C. RAMON ALVAREZ BADILO
COMISARIO

L.C JOSE ANTONJO SANCHEZ MONZON
SUBDIRECTOR DE FINANZAS Y ADMINISTRACION



MPIO. DE PROGRESO DE ALVARO Q., HGO.

MPIO. DE PROGRESO DE ALVARO Q., HGO.

"Bajo protesta de decir verdad declaramos que las cifras contenidas en éste estado financiero son veraces y contienen toda la información referente a la situación y/o resultados de la Comisión de Agua y Alcantarillado del Municipio de Progreso de Alvarado Obregón, Hidalgo., afirmando ser legalmente responsables de la autenticidad y veracidad de las mismas, asimismo asumimos la responsabilidad derivada de cualquier declaración en falso sobre las mismas"

Fuente de Ingresos		Ley de Ingresos Estimada	Ampliaciones / (Reducciones)	Ley de Ingresos Modificada	Ingresos Devengados	Ingresos Recaudados	Devengado Por Recaudar	Avance de Recaudación (Recaudación / Estimación)
43	DERECHOS POR PRESTACIÓN DE SERVICIOS	\$8,161,510.00	\$0.00	\$8,161,510.00	\$4,869,764.73	\$4,869,764.73	\$0.00	59.66 %
	Consumos	\$3,645,166.00	\$0.00	\$3,645,166.00	\$2,297,628.91	\$2,297,628.91	\$0.00	63.03 %
	AGUA POTABLE	\$3,645,166.00	\$0.00	\$3,645,166.00	\$2,326,941.70	\$2,326,941.70	\$0.00	63.83 %
	DESCUENTOS	\$0.00	\$0.00	\$0.00	-\$29,312.79	-\$29,312.79	\$0.00	0.00 %
	Rezagos	\$3,359,925.00	\$0.00	\$3,359,925.00	\$2,041,138.03	\$2,041,138.03	\$0.00	60.74 %
	Rezagos	\$3,359,925.00	\$0.00	\$3,359,925.00	\$2,041,138.03	\$2,041,138.03	\$0.00	60.74 %
	Alcantarillado	\$548,585.00	\$0.00	\$548,585.00	\$291,809.99	\$291,809.99	\$0.00	53.19 %
	Alcantarillado	\$548,585.00	\$0.00	\$548,585.00	\$203,862.97	\$203,862.97	\$0.00	37.16 %
	SANEAMIENTO	\$0.00	\$0.00	\$0.00	\$87,947.02	\$87,947.02	\$0.00	0.00 %
	Contratos	\$206,020.00	\$0.00	\$206,020.00	\$108,810.97	\$108,810.97	\$0.00	52.81 %
	Contratos	\$206,020.00	\$0.00	\$206,020.00	\$108,810.97	\$108,810.97	\$0.00	52.81 %
	Conexiones de Drenaje	\$164,816.00	\$0.00	\$164,816.00	\$0.00	\$0.00	\$0.00	0.00 %
	Conexiones de Drenaje	\$164,816.00	\$0.00	\$164,816.00	\$0.00	\$0.00	\$0.00	0.00 %
	Bajas Temporales	\$1,487.00	\$0.00	\$1,487.00	\$0.00	\$0.00	\$0.00	0.00 %
	Bajas Temporales	\$1,487.00	\$0.00	\$1,487.00	\$0.00	\$0.00	\$0.00	0.00 %
	Desazolve	\$13,062.00	\$0.00	\$13,062.00	\$800.00	\$800.00	\$0.00	6.12 %
	Desazolve	\$13,062.00	\$0.00	\$13,062.00	\$800.00	\$800.00	\$0.00	6.12 %
	Facilidades	\$55,620.00	\$0.00	\$55,620.00	\$52,171.15	\$52,171.15	\$0.00	93.79 %
	Facilidades	\$55,620.00	\$0.00	\$55,620.00	\$52,171.15	\$52,171.15	\$0.00	93.79 %
	Viajes de Agua en pipas	\$23,490.00	\$0.00	\$23,490.00	\$18,199.59	\$18,199.59	\$0.00	77.47 %
	Viajes de Agua en pipas	\$23,490.00	\$0.00	\$23,490.00	\$18,199.59	\$18,199.59	\$0.00	77.47 %
	Convenios, Cambio de Nombre y Constancias	\$19,619.00	\$0.00	\$19,619.00	\$11,882.23	\$11,882.23	\$0.00	60.56 %
	Convenios, Cambio de Nombre y Constancias	\$19,619.00	\$0.00	\$19,619.00	\$11,882.23	\$11,882.23	\$0.00	60.56 %
	Reubicaciones	\$3,120.00	\$0.00	\$3,120.00	\$2,440.22	\$2,440.22	\$0.00	78.21 %
	Reubicaciones	\$3,120.00	\$0.00	\$3,120.00	\$2,440.22	\$2,440.22	\$0.00	78.21 %
	Reconexiones	\$120,600.00	\$0.00	\$120,600.00	\$44,883.64	\$44,883.64	\$0.00	37.21 %
	Reconexiones	\$120,600.00	\$0.00	\$120,600.00	\$44,883.64	\$44,883.64	\$0.00	37.21 %
61	APROVECHAMIENTOS DE TIPO CORRIENTE	\$100,797.00	\$0.00	\$100,797.00	\$30,501.94	\$30,501.94	\$0.00	30.26 %
61-09	OTROS APROVECHAMIENTOS	\$100,797.00	\$0.00	\$100,797.00	\$30,501.94	\$30,501.94	\$0.00	30.26 %
	Recargos	\$100,797.00	\$0.00	\$100,797.00	\$30,501.94	\$30,501.94	\$0.00	30.26 %
71	INGRESOS POR VENTA DE BIENES Y SERVICIOS	\$162,192.00	\$0.00	\$162,192.00	\$148,993.86	\$148,993.86	\$0.00	91.86 %
71-02	INGRESOS POR VENTA DE BIENES Y SERVICIOS	\$162,192.00	\$0.00	\$162,192.00	\$148,993.86	\$148,993.86	\$0.00	91.86 %
	Ingresos por Venta de Servicios de Organismos I	\$162,192.00	\$0.00	\$162,192.00	\$148,993.86	\$148,993.86	\$0.00	91.86 %



Fuente de Ingresos		Ley de Ingresos Estimada	Ampliaciones / (Reducciones)	Ley de Ingresos Modificada	Ingresos Devengados	Ingresos Recaudados	Devengado Por Recaudar	Avance de Recaudación (Recaudación / Estimación)
93	Medidores	\$162,192.00	\$0.00	\$162,192.00	\$148,993.86	\$148,993.86	\$0.00	91.86 %
	SUBSIDIOS Y SUBVENCIONES	\$9,585,563.66	\$0.00	\$9,585,563.66	\$0.00	\$0.00	\$0.00	0.00 %
	Pago de Servicios y Anticipos	\$9,585,563.66	\$0.00	\$9,585,563.66	\$0.00	\$0.00	\$0.00	0.00 %
	Total	\$18,010,062.66	\$0.00	\$18,010,062.66	\$5,049,260.53	\$5,049,260.53	\$0.00	28.03 %



LAE CARLOS VALENCIA FEREGRINO
 DIRECTOR GENERAL

G. RAMON ALVAREZ BADILLO
 COMISARIO



L.C JOSE ANTONIO SANCHEZ MONZON
 SUBDIRECTOR DE FINANZAS Y ADMINISTRACION

El presente es de decir verdad declaramos que las cifras contenidas en éste estado financiero son veraces y contienen toda la información referente a la situación y/o resultados de la Comisión de Agua y Alcantarillado del Municipio de Progreso de Alvaro Obregón, Hidalgo., afirmando ser legalmente responsables de la autenticidad y veracidad de las mismas, asimismo asumimos la responsabilidad derivada de cualquier declaración en falso sobre las mismas"

Fuente de Ingresos		Ley de Ingresos Estimada	Ampliaciones / (Reducciones)	Ley de Ingresos Modificada	Ingresos Devengados	Ingresos Recaudados	Devengado Por Recaudar	Avance de Recaudación (Recaudación / Estimación)
43	DERECHOS POR PRESTACIÓN DE SERVICIOS	\$8,161,510.00	\$0.00	\$8,161,510.00	\$4,216,321.75	\$4,216,321.75	\$0.00	51.66 %
	Consumos	\$3,645,166.00	\$0.00	\$3,645,166.00	\$2,014,549.40	\$2,014,549.40	\$0.00	55.28 %
	AGUA POTABLE	\$3,645,166.00	\$0.00	\$3,645,166.00	\$2,043,862.19	\$2,043,862.19	\$0.00	56.07 %
	DESCUENTOS	\$0.00	\$0.00	\$0.00	-\$29,312.79	-\$29,312.79	\$0.00	0.00 %
	Rezagos	\$3,359,925.00	\$0.00	\$3,359,925.00	\$1,745,484.63	\$1,745,484.63	\$0.00	51.95 %
	Rezagos	\$3,359,925.00	\$0.00	\$3,359,925.00	\$1,745,484.63	\$1,745,484.63	\$0.00	51.95 %
	Alcantarillado	\$548,585.00	\$0.00	\$548,585.00	\$253,043.37	\$253,043.37	\$0.00	46.12 %
	Alcantarillado	\$548,585.00	\$0.00	\$548,585.00	\$176,426.74	\$176,426.74	\$0.00	32.16 %
	SANEAMIENTO	\$0.00	\$0.00	\$0.00	\$0.00	\$0.00	\$0.00	0.00 %
	Contratos	\$206,020.00	\$0.00	\$206,020.00	\$90,199.09	\$90,199.09	\$0.00	43.78 %
	Contratos	\$206,020.00	\$0.00	\$206,020.00	\$90,199.09	\$90,199.09	\$0.00	43.78 %
	Conexiones de Drenaje	\$164,816.00	\$0.00	\$164,816.00	\$0.00	\$0.00	\$0.00	0.00 %
	Conexiones de Drenaje	\$164,816.00	\$0.00	\$164,816.00	\$0.00	\$0.00	\$0.00	0.00 %
	Bajas Temporales	\$1,487.00	\$0.00	\$1,487.00	\$0.00	\$0.00	\$0.00	0.00 %
	Bajas Temporales	\$1,487.00	\$0.00	\$1,487.00	\$0.00	\$0.00	\$0.00	0.00 %
	Desazolve	\$13,062.00	\$0.00	\$13,062.00	\$800.00	\$800.00	\$0.00	6.12 %
	Desazolve	\$13,062.00	\$0.00	\$13,062.00	\$800.00	\$800.00	\$0.00	6.12 %
	Facilidades	\$55,620.00	\$0.00	\$55,620.00	\$46,457.23	\$46,457.23	\$0.00	83.52 %
	Facilidades	\$55,620.00	\$0.00	\$55,620.00	\$46,457.23	\$46,457.23	\$0.00	83.52 %
	Viajes de Agua en pipas	\$23,490.00	\$0.00	\$23,490.00	\$14,806.77	\$14,806.77	\$0.00	63.03 %
	Viajes de Agua en pipas	\$23,490.00	\$0.00	\$23,490.00	\$14,806.77	\$14,806.77	\$0.00	63.03 %
	Convenios, Cambio de Nombre y Constancias	\$19,619.00	\$0.00	\$19,619.00	\$9,772.61	\$9,772.61	\$0.00	49.81 %
	Convenios, Cambio de Nombre y Constancias	\$19,619.00	\$0.00	\$19,619.00	\$9,772.61	\$9,772.61	\$0.00	49.81 %
	Reubicaciones	\$3,120.00	\$0.00	\$3,120.00	\$2,440.22	\$2,440.22	\$0.00	78.21 %
	Reubicaciones	\$3,120.00	\$0.00	\$3,120.00	\$2,440.22	\$2,440.22	\$0.00	78.21 %
	Reconexiones	\$120,600.00	\$0.00	\$120,600.00	\$38,768.43	\$38,768.43	\$0.00	32.14 %
	Reconexiones	\$120,600.00	\$0.00	\$120,600.00	\$38,768.43	\$38,768.43	\$0.00	32.14 %
61	APROVECHAMIENTOS DE TIPO CORRIENTE	\$100,797.00	\$0.00	\$100,797.00	\$26,451.81	\$26,451.81	\$0.00	26.24 %
61-09	OTROS APROVECHAMIENTOS	\$100,797.00	\$0.00	\$100,797.00	\$26,451.81	\$26,451.81	\$0.00	26.24 %
	Recargos	\$100,797.00	\$0.00	\$100,797.00	\$26,451.81	\$26,451.81	\$0.00	26.24 %
71	INGRESOS POR VENTA DE BIENES Y SERVICIOS	\$162,192.00	\$0.00	\$162,192.00	\$120,305.91	\$120,305.91	\$0.00	74.17 %
71-02	INGRESOS POR VENTA DE BIENES Y SERVICIOS	\$162,192.00	\$0.00	\$162,192.00	\$120,305.91	\$120,305.91	\$0.00	74.17 %
	Ingresos por Venta de Servicios de Organismos T	\$162,192.00	\$0.00	\$162,192.00	\$120,305.91	\$120,305.91	\$0.00	74.17 %



MPIO DE PROGRESO DE ALVARO O. HGO.



MPIO DE PROGRESO DE ALVARO O. HGO.



MPIO DE PROGRESO DE ALVARO O. HGO.

Fuente de Ingresos	Ley de Ingresos Estimada	Ampliaciones / (Reducciones)	Ley de Ingresos Modificada	Ingresos Devengados	Ingresos Recaudados	Devenido Por Recaudar	Avance de Recaudación / (Recaudación / Estimación) %
Medidores	\$162,192.00	\$0.00	\$162,192.00	\$120,305.91	\$120,305.91	\$0.00	74.17 %
SUBSIDIOS Y SUBVENCIONES	\$9,585,563.66	\$0.00	\$9,585,563.66	\$0.00	\$0.00	\$0.00	0.00 %
Pago de Servicios y Anticipos	\$9,585,563.66	\$0.00	\$9,585,563.66	\$0.00	\$0.00	\$0.00	0.00 %
Total	\$18,010,062.66	\$0.00	\$18,010,062.66	\$4,363,079.47	\$4,363,079.47	\$0.00	24.22 %



L.A.E CARLOS VALENCIA FERERINO
DIRECTOR GENERAL

C. RAMÓN ALVAREZ BADILLO
COMISARIO



L.C JOSE ANTONIO SANCHEZ MONZÓN
SUBDIRECTOR DE FINANZAS Y ADMINISTRACION

MUNICIPIO DE PROGRESO DE ALVARO OBREGÓN

"Bajo protesta de decir verdad declaramos que las cifras contenidas en éste estado financiero son veraces y contienen toda la información referente a la situación y/o resultados de la Comisión de Agua y Alcantarillado del Municipio de Progreso de Alvaro Obregón, Hidalgo., afirmando ser legalmente responsables de la autenticidad y veracidad de las mismas, asimismo asumimos la responsabilidad derivada de cualquier declaración en falso sobre las mismas"

Fuente de Ingresos		Ley de Ingresos Estimada	Ampliaciones / (Reducciones)	Ley de Ingresos Modificada	Ingresos Devengados	Ingresos Recaudados	Devengado Por Recaudar	Avance de Recaudación (Recaudación / Estimación)
43	DERECHOS POR PRESTACIÓN DE SERVICIOS	\$8,161,510.00	\$0.00	\$8,161,510.00	\$3,494,278.58	\$3,494,278.58	\$0.00	42.81 %
	Consumos	\$3,645,166.00	\$0.00	\$3,645,166.00	\$1,721,975.32	\$1,721,975.32	\$0.00	47.23 %
	AGUA POTABLE	\$3,645,166.00	\$0.00	\$3,645,166.00	\$1,751,288.11	\$1,751,288.11	\$0.00	48.04 %
	DESCUENTOS	\$0.00	\$0.00	\$0.00	-\$29,312.79	-\$29,312.79	\$0.00	0.00 %
	Rezagos	\$3,359,925.00	\$0.00	\$3,359,925.00	\$1,388,938.65	\$1,388,938.65	\$0.00	41.33 %
	Rezagos	\$3,359,925.00	\$0.00	\$3,359,925.00	\$1,388,938.65	\$1,388,938.65	\$0.00	41.33 %
	Alcantarillado	\$548,585.00	\$0.00	\$548,585.00	\$212,526.49	\$212,526.49	\$0.00	38.74 %
	Alcantarillado	\$548,585.00	\$0.00	\$548,585.00	\$147,599.43	\$147,599.43	\$0.00	26.90 %
	SANEAMIENTO	\$0.00	\$0.00	\$0.00	\$64,927.06	\$64,927.06	\$0.00	0.00 %
	Contratos	\$206,020.00	\$0.00	\$206,020.00	\$77,791.17	\$77,791.17	\$0.00	37.75 %
	Contratos	\$206,020.00	\$0.00	\$206,020.00	\$77,791.17	\$77,791.17	\$0.00	37.75 %
	Conexiones de Drenaje	\$164,816.00	\$0.00	\$164,816.00	\$0.00	\$0.00	\$0.00	0.00 %
	Conexiones de Drenaje	\$164,816.00	\$0.00	\$164,816.00	\$0.00	\$0.00	\$0.00	0.00 %
	Bajas Temporales	\$1,487.00	\$0.00	\$1,487.00	\$0.00	\$0.00	\$0.00	0.00 %
	Bajas Temporales	\$1,487.00	\$0.00	\$1,487.00	\$0.00	\$0.00	\$0.00	0.00 %
	Desazolve	\$13,062.00	\$0.00	\$13,062.00	\$800.00	\$800.00	\$0.00	6.12 %
	Desazolve	\$13,062.00	\$0.00	\$13,062.00	\$800.00	\$800.00	\$0.00	6.12 %
	Facilidades	\$55,620.00	\$0.00	\$55,620.00	\$42,647.95	\$42,647.95	\$0.00	76.67 %
	Facilidades	\$55,620.00	\$0.00	\$55,620.00	\$42,647.95	\$42,647.95	\$0.00	76.67 %
	Viajes de Agua en pipas	\$23,490.00	\$0.00	\$23,490.00	\$7,693.35	\$7,693.35	\$0.00	32.75 %
	Viajes de Agua en pipas	\$23,490.00	\$0.00	\$23,490.00	\$7,693.35	\$7,693.35	\$0.00	32.75 %
	Convenios, Cambio de Nombre y Constancias	\$19,619.00	\$0.00	\$19,619.00	\$7,613.88	\$7,613.88	\$0.00	38.80 %
	Convenios, Cambio de Nombre y Constancias	\$19,619.00	\$0.00	\$19,619.00	\$7,613.88	\$7,613.88	\$0.00	38.80 %
	Reubicaciones	\$3,120.00	\$0.00	\$3,120.00	\$2,440.22	\$2,440.22	\$0.00	78.21 %
	Reubicaciones	\$3,120.00	\$0.00	\$3,120.00	\$2,440.22	\$2,440.22	\$0.00	78.21 %
	Reconexiones	\$120,600.00	\$0.00	\$120,600.00	\$31,851.55	\$31,851.55	\$0.00	26.41 %
	Reconexiones	\$120,600.00	\$0.00	\$120,600.00	\$31,851.55	\$31,851.55	\$0.00	26.41 %
61	APROVECHAMIENTOS DE TIPO CORRIENTE	\$100,797.00	\$0.00	\$100,797.00	\$21,902.95	\$21,902.95	\$0.00	21.72 %
61-09	OTROS APROVECHAMIENTOS	\$100,797.00	\$0.00	\$100,797.00	\$21,902.95	\$21,902.95	\$0.00	21.72 %
	Recargos	\$100,797.00	\$0.00	\$100,797.00	\$21,902.95	\$21,902.95	\$0.00	21.72 %
71	INGRESOS POR VENTA DE BIENES Y SERVICIOS	\$162,192.00	\$0.00	\$162,192.00	\$102,228.01	\$102,228.01	\$0.00	63.02 %
71-02	INGRESOS POR VENTA DE BIENES Y SERVICIOS	\$162,192.00	\$0.00	\$162,192.00	\$102,228.01	\$102,228.01	\$0.00	63.02 %
	Ingresos por Venta de Servicios de Organismos F	\$162,192.00	\$0.00	\$162,192.00	\$102,228.01	\$102,228.01	\$0.00	63.02 %



MUNICIPIO DE PROGRESO DE ALVARO O. HGO.



MUNICIPIO DE PROGRESO DE ALVARO O. HGO.



MUNICIPIO DE PROGRESO DE ALVARO O. HGO.

Fuente de Ingresos		Ley de Ingresos Estimada	Ampliaciones / (Reducciones)	Ley de Ingresos Modificada	Ingresos Devengados	Ingresos Recaudados	Devengado Por Recaudar	Avance de Recaudación (Recaudación / Estimación) %
93	Medidores	\$162,192.00	\$0.00	\$162,192.00	\$102,228.01	\$102,228.01	\$0.00	63.02 %
	SUBSIDIOS Y SUBVENCIONES	\$9,585,563.66	\$0.00	\$9,585,563.66	\$0.00	\$0.00	\$0.00	0.00 %
	Pago de Servicios y Anticipos	\$9,585,563.66	\$0.00	\$9,585,563.66	\$0.00	\$0.00	\$0.00	0.00 %
	Total	\$18,010,062.66	\$0.00	\$18,010,062.66	\$3,618,409.54	\$3,618,409.54	\$0.00	20.09 %



L. C. CARLOS VALENCIA FERREGRINO
DIRECTOR GENERAL

C. RAMON ALVAREZ BADILLO
COMISARIO



L. C. JOSE ANTONIO SANCHEZ MONZON
SUBDIRECTOR DE FINANZAS Y ADMINISTRACION

MUNICIPIO DE PROGRESO DE ALVARO OBREGON

"Bajo protesta de veracidad declaramos que las cifras contenidas en éste estado financiero son veraces y contienen toda la información referente a la situación y/o resultados de la Comisión de Agua y Alcantarillado del Municipio de Progreso de Alvaro Obregón, Hidalgo, afirmando ser legalmente responsables de la autenticidad y veracidad de los mismos, asimismo asumimos la responsabilidad derivada de cualquier declaración en falso sobre las mismas"