

Unidad Administrativa o del Gasto	Aprobado	Ampliaciones / (Reducciones)	Presupuesto Vigente	Presupuesto Disponible para Comprometer	Devengado	Comprometido o No Devengado	Presupuesto Sin Devengar	Ejercido	Pagado	Cuentas por Pagar	Deuda

14REPO Ingresos por la Prestacion del Servicio

SERVICIOS PERSONALES	\$5,355,628.59	\$723,548.00	\$6,079,176.59	\$4,672,033.52	\$1,407,143.07	\$0.00	\$4,672,033.52	\$1,407,143.07	\$1,407,143.07	\$0.00	\$0.00
Remuneraciones al personal de carácter permanente	\$4,394,183.80	\$687,548.00	\$5,081,731.80	\$3,702,079.49	\$1,379,652.31	\$0.00	\$3,702,079.49	\$1,379,652.31	\$1,379,652.31	\$0.00	\$0.00
Sueldos base al personal permanente	\$4,394,183.80	\$687,548.00	\$5,081,731.80	\$3,702,079.49	\$1,379,652.31	\$0.00	\$3,702,079.49	\$1,379,652.31	\$1,379,652.31	\$0.00	\$0.00
Sueldos	\$4,394,183.80	\$687,548.00	\$5,081,731.80	\$3,702,079.49	\$1,379,652.31	\$0.00	\$3,702,079.49	\$1,379,652.31	\$1,379,652.31	\$0.00	\$0.00
Remuneraciones adicionales y especiales	\$663,662.93	\$0.00	\$663,662.93	\$860,567.03	\$3,095.90	\$0.00	\$860,567.03	\$3,095.90	\$3,095.90	\$0.00	\$0.00
Primas por años de servicios efectivos prestados	\$70,268.63	\$0.00	\$70,268.63	\$70,268.63	\$0.00	\$0.00	\$70,268.63	\$0.00	\$0.00	\$0.00	\$0.00
Prima de Antigüedad	\$70,268.63	\$0.00	\$70,268.63	\$70,268.63	\$0.00	\$0.00	\$70,268.63	\$0.00	\$0.00	\$0.00	\$0.00
Primas de vacaciones, dominical y gratificación de fin de año	\$793,394.30	\$0.00	\$793,394.30	\$790,298.40	\$3,095.90	\$0.00	\$790,298.40	\$3,095.90	\$3,095.90	\$0.00	\$0.00
Prima de Vacaciones y Dominical	\$61,030.33	\$0.00	\$61,030.33	\$61,030.33	\$0.00	\$0.00	\$61,030.33	\$0.00	\$0.00	\$0.00	\$0.00
Gratificación Anual	\$732,363.97	\$0.00	\$732,363.97	\$729,268.07	\$3,095.90	\$0.00	\$729,268.07	\$3,095.90	\$3,095.90	\$0.00	\$0.00
Otras prestaciones sociales y económicas	\$97,781.86	\$36,000.00	\$133,781.86	\$109,387.00	\$24,394.86	\$0.00	\$109,387.00	\$24,394.86	\$24,394.86	\$0.00	\$0.00
Indemnizaciones	\$62,781.86	\$36,000.00	\$98,781.86	\$80,781.86	\$18,000.00	\$0.00	\$80,781.86	\$18,000.00	\$18,000.00	\$0.00	\$0.00
Indemnizaciones	\$62,781.86	\$36,000.00	\$98,781.86	\$80,781.86	\$18,000.00	\$0.00	\$80,781.86	\$18,000.00	\$18,000.00	\$0.00	\$0.00
Otras prestaciones sociales y económicas	\$35,000.00	\$0.00	\$35,000.00	\$28,605.14	\$6,394.86	\$0.00	\$28,605.14	\$6,394.86	\$6,394.86	\$0.00	\$0.00
Otras Prestaciones	\$35,000.00	\$0.00	\$35,000.00	\$28,605.14	\$6,394.86	\$0.00	\$28,605.14	\$6,394.86	\$6,394.86	\$0.00	\$0.00
MATERIALES Y SUMINISTROS	\$2,257,254.31	\$0.00	\$2,257,254.31	\$1,751,142.11	\$506,112.20	\$0.00	\$1,751,142.11	\$57,188.72	\$357,188.72	\$148,923.48	\$0.00
Materiales de administración, emisión de documentos y artículos oficiales	\$155,109.16	\$0.00	\$155,109.16	\$131,224.49	\$23,884.67	\$0.00	\$131,224.49	\$21,647.60	\$21,647.60	\$2,237.07	\$0.00
Materiales, útiles y equipos menores de oficina	\$87,027.43	\$0.00	\$87,027.43	\$74,701.96	\$12,325.47	\$0.00	\$74,701.96	\$10,088.40	\$10,088.40	\$2,237.07	\$0.00
Material de Oficina	\$60,167.73	\$0.00	\$60,167.73	\$51,951.09	\$8,216.64	\$0.00	\$51,951.09	\$5,979.57	\$5,979.57	\$2,237.07	\$0.00
Gastos de Oficina	\$26,859.70	\$0.00	\$26,859.70	\$22,750.87	\$4,108.83	\$0.00	\$22,750.87	\$4,108.83	\$4,108.83	\$0.00	\$0.00
Materiales y útiles de impresión y reproducción	\$46,823.68	\$0.00	\$46,823.68	\$37,565.48	\$9,258.20	\$0.00	\$37,565.48	\$9,258.20	\$9,258.20	\$0.00	\$0.00
Materiales y Útiles de Impresión	\$46,823.68	\$0.00	\$46,823.68	\$37,565.48	\$9,258.20	\$0.00	\$37,565.48	\$9,258.20	\$9,258.20	\$0.00	\$0.00
Materiales, útiles y equipos menores de tecnologías de la información y comunicaciones	\$2,499.97	\$0.00	\$2,499.97	\$2,499.97	\$0.00	\$0.00	\$2,499.97	\$0.00	\$0.00	\$0.00	\$0.00
Material para Bienes Informáticos	\$2,499.97	\$0.00	\$2,499.97	\$2,499.97	\$0.00	\$0.00	\$2,499.97	\$0.00	\$0.00	\$0.00	\$0.00
Material de limpieza	\$17,529.28	\$0.00	\$17,529.28	\$15,228.28	\$2,301.00	\$0.00	\$15,228.28	\$2,301.00	\$2,301.00	\$0.00	\$0.00
Material de Limpieza	\$17,529.28	\$0.00	\$17,529.28	\$15,228.28	\$2,301.00	\$0.00	\$15,228.28	\$2,301.00	\$2,301.00	\$0.00	\$0.00
Materiales y Útiles de espeñanza	\$1,228.80	\$0.00	\$1,228.80	\$1,228.80	\$0.00	\$0.00	\$1,228.80	\$0.00	\$0.00	\$0.00	\$0.00
Material Didáctico	\$1,228.80	\$0.00	\$1,228.80	\$1,228.80	\$0.00	\$0.00	\$1,228.80	\$0.00	\$0.00	\$0.00	\$0.00



COMISION DE AGUA Y ALCANTARILLADO
MUNICIPIO DE PROGRESO DE ALVARO O. HGO.



COMISION DE AGUA Y ALCANTARILLADO
MUNICIPIO DE PROGRESO DE ALVARO O. HGO.

Unidad Administrativa e t o del G a s t o	Aprobado	Ampliaciones / (Reducciones)	Presupuesto Vigente	Comprometido	Presupuesto Disponible para Comprometer		Devengado	Comprometid o No Devengado	Presupuesto Sin Devengar	Ejercicio	Pagado	Cuentas por Pagar Deuda
					Disponible para Comprometer	Devengado						
Alimentos y utensilios	\$28,937.04	\$0.00	\$28,937.04	\$1,548.87	\$27,388.17	\$1,548.87	\$1,548.87	\$0.00	\$27,388.17	\$1,548.87	\$1,548.87	\$0.00
Productos alimenticios para personas	\$28,937.04	\$0.00	\$28,937.04	\$1,548.87	\$27,388.17	\$1,548.87	\$1,548.87	\$0.00	\$27,388.17	\$1,548.87	\$1,548.87	\$0.00
Alimentación de Personas	\$28,937.04	\$0.00	\$28,937.04	\$1,548.87	\$27,388.17	\$1,548.87	\$1,548.87	\$0.00	\$27,388.17	\$1,548.87	\$1,548.87	\$0.00
Materias primas y materiales de producción y comercialización	\$191,452.65	\$0.00	\$191,452.65	\$50,358.45	\$141,094.20	\$50,358.45	\$50,358.45	\$0.00	\$141,094.20	\$42,701.12	\$42,701.12	\$7,657.33
Mercancías adquiridas para su comercialización	\$191,452.65	\$0.00	\$191,452.65	\$50,358.45	\$141,094.20	\$50,358.45	\$50,358.45	\$0.00	\$141,094.20	\$42,701.12	\$42,701.12	\$7,657.33
Mercancías adquiridas para su comercialización	\$191,452.65	\$0.00	\$191,452.65	\$50,358.45	\$141,094.20	\$50,358.45	\$50,358.45	\$0.00	\$141,094.20	\$42,701.12	\$42,701.12	\$7,657.33
Materiales y artículos de construcción y de reparación	\$913,933.64	\$0.00	\$913,933.64	\$180,689.60	\$733,244.04	\$180,689.60	\$180,689.60	\$0.00	\$733,244.04	\$158,336.15	\$158,336.15	\$22,353.45
Cemento y productos de concreto	\$57,637.95	\$0.00	\$57,637.95	\$37,453.44	\$20,184.51	\$37,453.44	\$37,453.44	\$0.00	\$20,184.51	\$28,901.72	\$28,901.72	\$8,551.72
Cemento y productos de concreto	\$57,637.95	\$0.00	\$57,637.95	\$37,453.44	\$20,184.51	\$37,453.44	\$37,453.44	\$0.00	\$20,184.51	\$28,901.72	\$28,901.72	\$8,551.72
Cal, yeso y productos de yeso	\$4,351.81	\$0.00	\$4,351.81	\$0.00	\$4,351.81	\$0.00	\$0.00	\$0.00	\$4,351.81	\$0.00	\$0.00	\$0.00
Cal, yeso y productos de yeso	\$4,351.81	\$0.00	\$4,351.81	\$0.00	\$4,351.81	\$0.00	\$0.00	\$0.00	\$4,351.81	\$0.00	\$0.00	\$0.00
Material eléctrico y electrónico	\$48,700.15	\$0.00	\$48,700.15	\$16,651.30	\$32,048.85	\$16,651.30	\$16,651.30	\$0.00	\$32,048.85	\$16,651.30	\$16,651.30	\$0.00
Material Electrónico	\$48,700.15	\$0.00	\$48,700.15	\$16,651.30	\$32,048.85	\$16,651.30	\$16,651.30	\$0.00	\$32,048.85	\$16,651.30	\$16,651.30	\$0.00
Artículos metálicos para la construcción	\$5,154.31	\$0.00	\$5,154.31	\$0.00	\$5,154.31	\$0.00	\$0.00	\$0.00	\$5,154.31	\$0.00	\$0.00	\$0.00
Artículos metálicos para la construcción	\$5,154.31	\$0.00	\$5,154.31	\$0.00	\$5,154.31	\$0.00	\$0.00	\$0.00	\$5,154.31	\$0.00	\$0.00	\$0.00
Otros materiales y artículos de construcción y reparación	\$798,089.42	\$0.00	\$798,089.42	\$126,584.86	\$671,504.56	\$126,584.86	\$126,584.86	\$0.00	\$671,504.56	\$112,783.13	\$112,783.13	\$13,801.73
Otros materiales y artículos de construcción y reparación	\$798,089.42	\$0.00	\$798,089.42	\$126,584.86	\$671,504.56	\$126,584.86	\$126,584.86	\$0.00	\$671,504.56	\$112,783.13	\$112,783.13	\$13,801.73
Productos químicos, farmacéuticos y de laboratorio	\$285,859.51	\$0.00	\$285,859.51	\$110,685.60	\$175,173.91	\$110,685.60	\$110,685.60	\$0.00	\$175,173.91	\$86,685.60	\$86,685.60	\$24,000.00
Medicinas y productos farmacéuticos	\$59,004.00	\$0.00	\$59,004.00	\$17,685.60	\$41,318.40	\$17,685.60	\$17,685.60	\$0.00	\$41,318.40	\$17,685.60	\$17,685.60	\$0.00
Medicinas y Productos Farmacéuticos	\$59,004.00	\$0.00	\$59,004.00	\$17,685.60	\$41,318.40	\$17,685.60	\$17,685.60	\$0.00	\$41,318.40	\$17,685.60	\$17,685.60	\$0.00
Otros productos químicos	\$226,855.51	\$0.00	\$226,855.51	\$93,000.00	\$133,855.51	\$93,000.00	\$93,000.00	\$0.00	\$133,855.51	\$69,000.00	\$69,000.00	\$24,000.00
Otros productos químicos	\$226,855.51	\$0.00	\$226,855.51	\$93,000.00	\$133,855.51	\$93,000.00	\$93,000.00	\$0.00	\$133,855.51	\$69,000.00	\$69,000.00	\$24,000.00
Combustibles, lubricantes y aditivos	\$540,000.00	\$0.00	\$540,000.00	\$116,779.37	\$423,220.63	\$116,779.37	\$116,779.37	\$0.00	\$423,220.63	\$24,133.91	\$24,133.91	\$92,645.46
Combustibles, lubricantes y aditivos	\$540,000.00	\$0.00	\$540,000.00	\$116,779.37	\$423,220.63	\$116,779.37	\$116,779.37	\$0.00	\$423,220.63	\$24,133.91	\$24,133.91	\$92,645.46
Combustibles y Lubricantes vehiculos y equipos terrestres	\$540,000.00	\$0.00	\$540,000.00	\$116,779.37	\$423,220.63	\$116,779.37	\$116,779.37	\$0.00	\$423,220.63	\$24,133.91	\$24,133.91	\$92,645.46
Vestuario, blancos, prendas de protección y artículos deportivos	\$61,507.80	\$0.00	\$61,507.80	\$10,731.06	\$50,776.74	\$10,731.06	\$10,731.06	\$0.00	\$50,776.74	\$10,731.06	\$10,731.06	\$0.00
Vestuario y uniformes	\$30,000.00	\$0.00	\$30,000.00	\$0.00	\$30,000.00	\$0.00	\$0.00	\$0.00	\$30,000.00	\$0.00	\$0.00	\$0.00
Vestuario, Uniformes	\$30,000.00	\$0.00	\$30,000.00	\$0.00	\$30,000.00	\$0.00	\$0.00	\$0.00	\$30,000.00	\$0.00	\$0.00	\$0.00
Prendas de seguridad y protección personal	\$31,507.80	\$0.00	\$31,507.80	\$10,731.06	\$20,776.74	\$10,731.06	\$10,731.06	\$0.00	\$20,776.74	\$10,731.06	\$10,731.06	\$0.00

COMISION DE AGUA Y ALCANTARILLADO
MUNICIPIO DE PROGRESO DE ALVARO O. HGO.

COMISION GENERAL

COMISION DE AGUA Y ALCANTARILLADO DEL MUNICIPIO DE PROGRESO ALVARO OBREGON

Hidalgo

Estado del Ejercicio del Presupuesto de Egresos por Fuente de Financiamiento Al 31/mar./2026

Fecha y hora de Impresión: 06/abr./2026 03:13 p. m.

ontabilidad
ptEstadoPresupuestoEgresos_FF

Unidad Administrativa Detalle del Gasto	Aprobado	Ampliaciones / (Reducciones)	Presupuesto Vigente	Presupuesto Disponible para Comprometer		Comprometido o No Devengado	Presupuesto Sin Devengar	Ejercido	Pagado	Cuentas por Pagar Deuda
				Comprometido	Devengado					
Prendas de Protección	\$31,507.80	\$0.00	\$31,507.80	\$10,731.06	\$20,776.74	\$0.00	\$20,776.74	\$10,731.06	\$10,731.06	\$0.00
Herramientas, refacciones y accesorios menores	\$80,454.51	\$0.00	\$80,454.51	\$11,434.58	\$69,019.93	\$0.00	\$69,019.93	\$11,404.41	\$11,404.41	\$30.17
Herramientas menores	\$79,320.72	\$0.00	\$79,320.72	\$10,411.30	\$68,909.42	\$0.00	\$68,909.42	\$10,411.30	\$10,411.30	\$0.00
Herramientas Menores	\$79,320.72	\$0.00	\$79,320.72	\$10,411.30	\$68,909.42	\$0.00	\$68,909.42	\$10,411.30	\$10,411.30	\$0.00
Refacciones y accesorios menores de equipo de transporte	\$770.00	\$0.00	\$770.00	\$993.11	-\$223.11	\$0.00	-\$223.11	\$993.11	\$993.11	\$0.00
Refacciones	\$770.00	\$0.00	\$770.00	\$993.11	-\$223.11	\$0.00	-\$223.11	\$993.11	\$993.11	\$0.00
Refacciones y accesorios menores de maquinaria y otros equipos	\$30.17	\$0.00	\$30.17	\$30.17	\$0.00	\$0.00	\$0.00	\$0.00	\$0.00	\$30.17
Refacciones y accesorios menores de maquinaria y otros equipos	\$30.17	\$0.00	\$30.17	\$30.17	\$0.00	\$0.00	\$0.00	\$0.00	\$0.00	\$30.17
Refacciones y accesorios menores otros bienes muebles	\$333.62	\$0.00	\$333.62	\$0.00	\$333.62	\$0.00	\$333.62	\$0.00	\$0.00	\$0.00
Refacciones y accesorios menores otros bienes muebles	\$333.62	\$0.00	\$333.62	\$0.00	\$333.62	\$0.00	\$333.62	\$0.00	\$0.00	\$0.00
SERVICIOS GENERALES	\$6,477,928.75	\$0.00	\$6,477,928.75	\$1,084,185.14	\$5,393,743.61	\$0.00	\$5,393,743.61	\$787,128.24	\$787,128.24	\$297,055.90
Servicios básicos	\$4,637,014.28	\$0.00	\$4,637,014.28	\$866,558.34	\$3,770,455.94	\$0.00	\$3,770,455.94	\$579,562.65	\$579,562.65	\$286,995.69
Energía eléctrica	\$3,850,000.00	\$0.00	\$3,850,000.00	\$862,637.87	\$2,987,362.13	\$0.00	\$2,987,362.13	\$575,642.18	\$575,642.18	\$286,995.69
Servicio de Energía Eléctrica	\$3,850,000.00	\$0.00	\$3,850,000.00	\$862,637.87	\$2,987,362.13	\$0.00	\$2,987,362.13	\$575,642.18	\$575,642.18	\$286,995.69
Gas	\$1,449.60	\$0.00	\$1,449.60	\$43.75	\$1,405.85	\$0.00	\$1,405.85	\$43.75	\$43.75	\$0.00
Gas	\$1,449.60	\$0.00	\$1,449.60	\$43.75	\$1,405.85	\$0.00	\$1,405.85	\$43.75	\$43.75	\$0.00
Agua	\$770,057.80	\$0.00	\$770,057.80	\$0.00	\$770,057.80	\$0.00	\$770,057.80	\$0.00	\$0.00	\$0.00
Servicio de Agua	\$770,057.80	\$0.00	\$770,057.80	\$0.00	\$770,057.80	\$0.00	\$770,057.80	\$0.00	\$0.00	\$0.00
Telefonía tradicional	\$15,506.88	\$0.00	\$15,506.88	\$3,876.72	\$11,630.16	\$0.00	\$11,630.16	\$3,876.72	\$3,876.72	\$0.00
Servicio Telefónico Tradicional	\$15,506.88	\$0.00	\$15,506.88	\$3,876.72	\$11,630.16	\$0.00	\$11,630.16	\$3,876.72	\$3,876.72	\$0.00
Servicios de arrendamiento	\$511,346.63	\$0.00	\$511,346.63	\$26,468.80	\$484,877.83	\$0.00	\$484,877.83	\$24,531.72	\$24,531.72	\$1,937.08
Arrendamiento de edificios	\$74,400.00	\$0.00	\$74,400.00	\$18,600.00	\$55,800.00	\$0.00	\$55,800.00	\$18,600.00	\$18,600.00	\$0.00
Arrendamiento de edificios	\$74,400.00	\$0.00	\$74,400.00	\$18,600.00	\$55,800.00	\$0.00	\$55,800.00	\$18,600.00	\$18,600.00	\$0.00
Arrendamiento de equipo de transporte	\$86,071.54	\$0.00	\$86,071.54	\$0.00	\$86,071.54	\$0.00	\$86,071.54	\$0.00	\$0.00	\$0.00
Servicios de arrendamiento de vehículos y equipo de transporte	\$86,071.54	\$0.00	\$86,071.54	\$0.00	\$86,071.54	\$0.00	\$86,071.54	\$0.00	\$0.00	\$0.00
Arrendamiento de maquinaria, otros equipos y herramientas	\$208,744.00	\$0.00	\$208,744.00	\$0.00	\$208,744.00	\$0.00	\$208,744.00	\$0.00	\$0.00	\$0.00
Arrendamiento de Maquinaria y Equipo	\$208,744.00	\$0.00	\$208,744.00	\$0.00	\$208,744.00	\$0.00	\$208,744.00	\$0.00	\$0.00	\$0.00
Otros arrendamientos	\$142,131.09	\$0.00	\$142,131.09	\$7,868.80	\$134,262.29	\$0.00	\$134,262.29	\$5,931.72	\$5,931.72	\$1,937.08

COMISIONADO MUNICIPAL DE AGUA Y ALCANTARILLADO
 MUNICIPIO DE PROGRESO DE ALVARO OBREGON, NUC.

SECRETARIO MUNICIPAL DE AGUA Y ALCANTARILLADO
 MUNICIPIO DE PROGRESO DE ALVARO OBREGON, NUC.

PRESIDENTE DEL COMITÉ DE VIGILANCIA
 MUNICIPIO DE PROGRESO DE ALVARO OBREGON, NUC.

PRESIDENTE DEL COMITÉ DE VIGILANCIA
 MUNICIPIO DE PROGRESO DE ALVARO OBREGON, NUC.



COMISION DE AGUA Y ALCANTARILLADO DEL MUNICIPIO DE PROGRESO ALVARO OBREGON



Hidalgo

Estado del Ejercicio del Presupuesto de Egresos por Fuente de Financiamiento Al 31/mar./2026

Fecha y hora de Impresión 06/abr./2026 03:13 p. m.

contabilidad rptEstadoPresupuestoEgresos_FF

Unidad Administrativa o del Gasto	Aprobado	Ampliaciones/ (Reducciones)	Presupuesto Vigente	Comprometido	Presupuesto Disponible para		Comprometido o No Devengado	Devengado	Ejercido	Pagado	Cuentas por Pagar Deuda
					Comprometer	Comprometer					
Otros arrendamientos	\$142,131.09	\$0.00	\$142,131.09	\$7,868.80	\$134,262.29	\$134,262.29	\$0.00	\$7,868.80	\$5,931.72	\$5,931.72	\$1,937.08
Servicios profesionales, científicos, técnicos y otros servicios	\$481,096.97	\$0.00	\$481,096.97	\$46,271.10	\$434,825.87	\$434,825.87	\$0.00	\$46,271.10	\$40,267.65	\$40,267.65	\$6,003.45
Servicios legales, de contabilidad, auditoría y relacionados	\$140,000.00	\$0.00	\$140,000.00	\$8,727.75	\$131,272.25	\$131,272.25	\$0.00	\$8,727.75	\$8,727.75	\$8,727.75	\$0.00
Servicios de contabilidad, auditoría y servicios relacionados	\$140,000.00	\$0.00	\$140,000.00	\$8,727.75	\$131,272.25	\$131,272.25	\$0.00	\$8,727.75	\$8,727.75	\$8,727.75	\$0.00
Servicios de consultoría administrativa, procesos, técnica y en tecnologías de la información	\$84,591.06	\$0.00	\$84,591.06	\$21,465.35	\$63,125.71	\$63,125.71	\$0.00	\$21,465.35	\$15,461.90	\$15,461.90	\$6,003.45
Servicios de informática	\$84,591.06	\$0.00	\$84,591.06	\$21,465.35	\$63,125.71	\$63,125.71	\$0.00	\$21,465.35	\$15,461.90	\$15,461.90	\$6,003.45
Servicios de investigación científica y desarrollo	\$120,000.00	\$0.00	\$120,000.00	\$13,724.00	\$106,276.00	\$106,276.00	\$0.00	\$13,724.00	\$13,724.00	\$13,724.00	\$0.00
Servicios de investigación científica y desarrollo	\$120,000.00	\$0.00	\$120,000.00	\$13,724.00	\$106,276.00	\$106,276.00	\$0.00	\$13,724.00	\$13,724.00	\$13,724.00	\$0.00
Servicios de apoyo administrativo, fotocopiado e impresión	\$136,505.91	\$0.00	\$136,505.91	\$2,354.00	\$134,151.91	\$134,151.91	\$0.00	\$2,354.00	\$2,354.00	\$2,354.00	\$0.00
Servicios de apoyo administrativo, fotocopiado e impresión	\$136,505.91	\$0.00	\$136,505.91	\$2,354.00	\$134,151.91	\$134,151.91	\$0.00	\$2,354.00	\$2,354.00	\$2,354.00	\$0.00
Servicios financieros, bancarios y comerciales	\$37,788.96	\$0.00	\$37,788.96	\$1,770.00	\$36,018.96	\$36,018.96	\$0.00	\$1,770.00	\$1,770.00	\$1,770.00	\$0.00
Servicios financieros y bancarios	\$7,160.00	\$0.00	\$7,160.00	\$1,770.00	\$5,390.00	\$5,390.00	\$0.00	\$1,770.00	\$1,770.00	\$1,770.00	\$0.00
Intereses, Descuentos, y otros Servicios Bancarios	\$7,160.00	\$0.00	\$7,160.00	\$1,770.00	\$5,390.00	\$5,390.00	\$0.00	\$1,770.00	\$1,770.00	\$1,770.00	\$0.00
Seguro de bienes patrimoniales	\$30,628.96	\$0.00	\$30,628.96	\$0.00	\$30,628.96	\$30,628.96	\$0.00	\$0.00	\$0.00	\$0.00	\$0.00
Seguros	\$30,628.96	\$0.00	\$30,628.96	\$0.00	\$30,628.96	\$30,628.96	\$0.00	\$0.00	\$0.00	\$0.00	\$0.00
Servicios de instalación, reparación, mantenimiento y conservación	\$351,182.12	\$0.00	\$351,182.12	\$74,087.13	\$277,094.99	\$277,094.99	\$0.00	\$74,087.13	\$71,966.45	\$71,966.45	\$2,120.68
Conservación y mantenimiento menor de inmuebles	\$75,066.28	\$0.00	\$75,066.28	\$0.00	\$75,066.28	\$75,066.28	\$0.00	\$0.00	\$0.00	\$0.00	\$0.00
Conservación y mantenimiento menor de inmuebles	\$75,066.28	\$0.00	\$75,066.28	\$0.00	\$75,066.28	\$75,066.28	\$0.00	\$0.00	\$0.00	\$0.00	\$0.00
Instalación, reparación y mantenimiento de equipo de cómputo y tecnologías de la información	\$9,600.00	\$0.00	\$9,600.00	\$6,199.00	\$3,401.00	\$3,401.00	\$0.00	\$6,199.00	\$6,199.00	\$6,199.00	\$0.00
Mantenimiento de bienes informáticos	\$9,600.00	\$0.00	\$9,600.00	\$6,199.00	\$3,401.00	\$3,401.00	\$0.00	\$6,199.00	\$6,199.00	\$6,199.00	\$0.00
Reparación y mantenimiento de equipo de transporte	\$186,833.04	\$0.00	\$186,833.04	\$66,073.47	\$120,759.57	\$120,759.57	\$0.00	\$66,073.47	\$63,952.79	\$63,952.79	\$2,120.68
Mantenimiento de Vehículos	\$186,833.04	\$0.00	\$186,833.04	\$66,073.47	\$120,759.57	\$120,759.57	\$0.00	\$66,073.47	\$63,952.79	\$63,952.79	\$2,120.68
Instalación, reparación y mantenimiento de maquinaria, otros equipos y herramienta	\$79,682.80	\$0.00	\$79,682.80	\$1,814.66	\$77,868.14	\$77,868.14	\$0.00	\$1,814.66	\$1,814.66	\$1,814.66	\$0.00
Mantenimiento de Maquinaria y Equipo	\$79,682.80	\$0.00	\$79,682.80	\$1,814.66	\$77,868.14	\$77,868.14	\$0.00	\$1,814.66	\$1,814.66	\$1,814.66	\$0.00
Servicios de comunicación social y publicidad	\$24,960.00	\$0.00	\$24,960.00	\$1,935.00	\$23,025.00	\$23,025.00	\$0.00	\$1,935.00	\$1,935.00	\$1,935.00	\$0.00
Difusión por radio, televisión y otros medios de mensajes sobre programas y actividades gubernamentales	\$24,960.00	\$0.00	\$24,960.00	\$1,935.00	\$23,025.00	\$23,025.00	\$0.00	\$1,935.00	\$1,935.00	\$1,935.00	\$0.00
Impresiones y Publicaciones Oficiales	\$24,960.00	\$0.00	\$24,960.00	\$1,935.00	\$23,025.00	\$23,025.00	\$0.00	\$1,935.00	\$1,935.00	\$1,935.00	\$0.00







COMISION DE AGUA Y ALCANTARILLADO DEL MUNICIPIO DE PROGRESO ALVARO OBREGON
Hidalgo

Estado del Ejercicio del Presupuesto de Egresos por Fuente de Financiamiento Al 31/mar./2026

Fecha y hora de impresión: 06/abr./2026 03:13 p. m.

contabilidad
rptEstadoPresupuestoEgresos_FF

Unidad Administrativa eto del Gasto	Aprobado	Ampliaciones / (Reducciones)	Presupuesto Vigente	Comprometido	Presupuesto Disponible para Comprometer		Comprometid o No Devengado	Presupuesto Sin Devengar	Ejercicio	Pagado	Cuentas por Pagar Deuda
					Devengado	Comprometer					
0 Servicios de traslado y viáticos	\$19,621.98	\$0.00	\$19,621.98	\$491.37	\$19,130.61	\$0.00	\$0.00	\$19,130.61	\$491.37	\$491.37	\$0.00
0 Pasajes terrestres	\$10,335.00	\$0.00	\$10,335.00	\$491.37	\$9,843.63	\$0.00	\$0.00	\$9,843.63	\$491.37	\$491.37	\$0.00
1 Pasajes terrestres	\$10,335.00	\$0.00	\$10,335.00	\$491.37	\$9,843.63	\$0.00	\$0.00	\$9,843.63	\$491.37	\$491.37	\$0.00
0 Viáticos en el país	\$5,446.98	\$0.00	\$5,446.98	\$0.00	\$5,446.98	\$0.00	\$0.00	\$5,446.98	\$0.00	\$0.00	\$0.00
1 Viáticos en el país	\$5,446.98	\$0.00	\$5,446.98	\$0.00	\$5,446.98	\$0.00	\$0.00	\$5,446.98	\$0.00	\$0.00	\$0.00
0 Otros servicios de traslado y hospedaje	\$3,840.00	\$0.00	\$3,840.00	\$0.00	\$3,840.00	\$0.00	\$0.00	\$3,840.00	\$0.00	\$0.00	\$0.00
1 Otros servicios de traslado y hospedaje	\$3,840.00	\$0.00	\$3,840.00	\$0.00	\$3,840.00	\$0.00	\$0.00	\$3,840.00	\$0.00	\$0.00	\$0.00
0 Servicios oficiales	\$74,984.77	\$0.00	\$74,984.77	\$9,750.40	\$65,234.37	\$0.00	\$0.00	\$65,234.37	\$9,750.40	\$9,750.40	\$0.00
0 Gastos de ceremonial	\$23,779.88	\$0.00	\$23,779.88	\$548.21	\$23,231.67	\$0.00	\$0.00	\$23,231.67	\$548.21	\$548.21	\$0.00
1 Gastos de Ceremonial	\$23,779.88	\$0.00	\$23,779.88	\$548.21	\$23,231.67	\$0.00	\$0.00	\$23,231.67	\$548.21	\$548.21	\$0.00
0 Gastos de orden social y cultural	\$46,404.89	\$0.00	\$46,404.89	\$9,202.19	\$37,202.70	\$0.00	\$0.00	\$37,202.70	\$9,202.19	\$9,202.19	\$0.00
1 Gastos de orden social	\$46,404.89	\$0.00	\$46,404.89	\$9,202.19	\$37,202.70	\$0.00	\$0.00	\$37,202.70	\$9,202.19	\$9,202.19	\$0.00
0 Congresos y convenciones	\$4,800.00	\$0.00	\$4,800.00	\$0.00	\$4,800.00	\$0.00	\$0.00	\$4,800.00	\$0.00	\$0.00	\$0.00
1 Congresos, Convenciones	\$4,800.00	\$0.00	\$4,800.00	\$0.00	\$4,800.00	\$0.00	\$0.00	\$4,800.00	\$0.00	\$0.00	\$0.00
0 Otros servicios generales	\$339,933.04	\$0.00	\$339,933.04	\$56,853.00	\$283,080.04	\$0.00	\$0.00	\$283,080.04	\$56,853.00	\$56,853.00	\$0.00
0 Impuestos y derechos	\$177,140.04	\$0.00	\$177,140.04	\$11,442.00	\$165,698.04	\$0.00	\$0.00	\$165,698.04	\$11,442.00	\$11,442.00	\$0.00
3 Pago de derechos	\$177,140.04	\$0.00	\$177,140.04	\$11,442.00	\$165,698.04	\$0.00	\$0.00	\$165,698.04	\$11,442.00	\$11,442.00	\$0.00
0 Impuesto sobre nóminas y otros que se deriven de una relacion laboral	\$162,793.00	\$0.00	\$162,793.00	\$45,411.00	\$117,382.00	\$0.00	\$0.00	\$117,382.00	\$45,411.00	\$45,411.00	\$0.00
1 Impuesto sobre nóminas y otros que se deriven de una relacion laboral	\$162,793.00	\$0.00	\$162,793.00	\$45,411.00	\$117,382.00	\$0.00	\$0.00	\$117,382.00	\$45,411.00	\$45,411.00	\$0.00
0 BIENES MUEBLES, INMUEBLES E INTANGIBLES	\$206,850.93	\$0.00	\$206,850.93	\$41,937.51	\$164,913.42	\$0.00	\$0.00	\$164,913.42	\$41,937.51	\$41,937.51	\$0.00
0 Mobiliario y equipo de administración	\$32,306.47	\$0.00	\$32,306.47	\$4,560.35	\$27,746.12	\$0.00	\$0.00	\$27,746.12	\$4,560.35	\$4,560.35	\$0.00
0 Equipo de cómputo y de tecnología de la información	\$32,306.47	\$0.00	\$32,306.47	\$4,560.35	\$27,746.12	\$0.00	\$0.00	\$27,746.12	\$4,560.35	\$4,560.35	\$0.00
1 Bienes informáticos	\$32,306.47	\$0.00	\$32,306.47	\$4,560.35	\$27,746.12	\$0.00	\$0.00	\$27,746.12	\$4,560.35	\$4,560.35	\$0.00
0 Maquinaria, otros equipos y herramientas	\$174,544.46	\$0.00	\$174,544.46	\$37,377.16	\$137,167.30	\$0.00	\$0.00	\$137,167.30	\$37,377.16	\$37,377.16	\$0.00
0 Maquinaria y equipo industrial	\$124,544.46	\$0.00	\$124,544.46	\$0.00	\$124,544.46	\$0.00	\$0.00	\$124,544.46	\$0.00	\$0.00	\$0.00
1 Maquinaria y equipo industrial	\$124,544.46	\$0.00	\$124,544.46	\$0.00	\$124,544.46	\$0.00	\$0.00	\$124,544.46	\$0.00	\$0.00	\$0.00
0 Herramientas y máquinas-herramienta	\$50,000.00	\$0.00	\$50,000.00	\$37,377.16	\$12,622.84	\$0.00	\$0.00	\$12,622.84	\$37,377.16	\$37,377.16	\$0.00
1 Herramientas y Máquinas-Herramientas	\$50,000.00	\$0.00	\$50,000.00	\$37,377.16	\$12,622.84	\$0.00	\$0.00	\$12,622.84	\$37,377.16	\$37,377.16	\$0.00
0 DEUDA PUBLICA	\$7,413.00	\$0.00	\$7,413.00	\$0.00	\$7,413.00	\$0.00	\$0.00	\$7,413.00	\$0.00	\$0.00	\$0.00
0 Aduenos de ejercicios fiscales anteriores (ABEFAS)	\$7,413.00	\$0.00	\$7,413.00	\$0.00	\$7,413.00	\$0.00	\$0.00	\$7,413.00	\$0.00	\$0.00	\$0.00

COMISION DE AGUA Y ALCANTARILLADO
MUNICIPIO DE PROGRESO DE ALVARO O. HGO.
COMISARIO

COMISION DE AGUA Y ALCANTARILLADO
MUNICIPIO DE PROGRESO DE ALVARO O. HGO.
COMISARIO

COMISION DE AGUA Y ALCANTARILLADO
MUNICIPIO DE PROGRESO DE ALVARO O. HGO.
COMISARIO


COMISION DE AGUA Y ALCANTARILLADO DEL MUNICIPIO DE PROGRESO ALVARO OBREGON
Hidalgo

Estado del Ejercicio del Presupuesto de Egresos por Fuente de Financiamiento Al 31/mar./2026


Fecha y hora de Impresión 06/abr./2026 03:13 p. m.

Unidad Administrativa o del Gasto	Aprobado	Ampliaciones / (Reducciones)	Presupuesto Vigente	Presupuesto Comprometido	Presupuesto Disponibile para Comprometer	Devengado	Comprometid o No Devengado	Presupuesto Sin Devengar	Ejercido	Pagado	Cuentas por Pagar Deuda
0 ADEFAS	\$7,413.00	\$0.00	\$7,413.00	\$0.00	\$7,413.00	\$0.00	\$0.00	\$7,413.00	\$0.00	\$0.00	\$0.00
1 Adeudos de ejercicios fiscales anteriores (ADEFAS)	\$7,413.00	\$0.00	\$7,413.00	\$0.00	\$7,413.00	\$0.00	\$0.00	\$7,413.00	\$0.00	\$0.00	\$0.00
Ingresos por la Prestacion del Servicio	\$14,305,075.58	\$723,548.00	\$15,028,623.58	\$3,039,377.92	\$11,989,245.66	\$3,039,377.92	\$0.00	\$11,989,245.66	\$2,593,397.54	\$2,593,397.54	\$445,980.38

Total Final \$14,305,075.58 \$723,548.00 \$15,028,623.58 \$3,039,377.92 \$11,989,245.66 \$3,039,377.92 \$0.00 \$11,989,245.66 \$2,593,397.54 \$2,593,397.54 \$445,980.38



 ING. EUSEBIO MARTINEZ MARTIN
 DIRECTOR GENERAL



 L.C. ANAYELI SERRANO LOPEZ
 ADMINISTRADOR

COMISION DE AGUA Y ALCANTARILLADO DEL MUNICIPIO DE PROGRESO DE ALVARO O. HIGO



CAAMPAD
COMISARIO

Unidad Administrativa e t o del G a s t o	Aprobado	Ampliaciones / (Reducciones)	Presupuesto Vigente	Comprometido	Presupuesto Disponible para		Comprometido o No Devengado	Presupuesto Sin Devengar	Ejercicio	Pagado	Cuentas por Pagar Deuda
					Comprometer	Devengado					
14REPO Ingresos por la Prestacion del Servicio											
SERVICIOS PERSONALES	\$5,355,628.59	\$0.00	\$5,355,628.59	\$688,464.61	\$4,667,163.98	\$688,464.61	\$0.00	\$4,667,163.98	\$688,464.61	\$688,464.61	\$0.00
Remuneraciones al personal de carácter permanente	\$4,394,183.80	\$0.00	\$4,394,183.80	\$682,069.75	\$3,712,114.05	\$682,069.75	\$0.00	\$3,712,114.05	\$682,069.75	\$682,069.75	\$0.00
Sueldos base al personal permanente	\$4,394,183.80	\$0.00	\$4,394,183.80	\$682,069.75	\$3,712,114.05	\$682,069.75	\$0.00	\$3,712,114.05	\$682,069.75	\$682,069.75	\$0.00
Sueldos	\$4,394,183.80	\$0.00	\$4,394,183.80	\$682,069.75	\$3,712,114.05	\$682,069.75	\$0.00	\$3,712,114.05	\$682,069.75	\$682,069.75	\$0.00
Remuneraciones adicionales y especiales	\$863,662.93	\$0.00	\$863,662.93	\$0.00	\$863,662.93	\$0.00	\$0.00	\$863,662.93	\$0.00	\$0.00	\$0.00
Primas por años de servicios efectivos prestados	\$70,268.63	\$0.00	\$70,268.63	\$0.00	\$70,268.63	\$0.00	\$0.00	\$70,268.63	\$0.00	\$0.00	\$0.00
Prima de Antigüedad	\$70,268.63	\$0.00	\$70,268.63	\$0.00	\$70,268.63	\$0.00	\$0.00	\$70,268.63	\$0.00	\$0.00	\$0.00
Primas de vacaciones, dominical y gratificación de fin de año	\$793,394.30	\$0.00	\$793,394.30	\$0.00	\$793,394.30	\$0.00	\$0.00	\$793,394.30	\$0.00	\$0.00	\$0.00
Prima de Vacaciones y Dominical	\$61,030.33	\$0.00	\$61,030.33	\$0.00	\$61,030.33	\$0.00	\$0.00	\$61,030.33	\$0.00	\$0.00	\$0.00
Gratificación Anual	\$732,363.97	\$0.00	\$732,363.97	\$0.00	\$732,363.97	\$0.00	\$0.00	\$732,363.97	\$0.00	\$0.00	\$0.00
Otras prestaciones sociales y económicas	\$97,781.86	\$0.00	\$97,781.86	\$6,394.86	\$91,387.00	\$6,394.86	\$0.00	\$91,387.00	\$6,394.86	\$6,394.86	\$0.00
Indemnizaciones	\$62,781.86	\$0.00	\$62,781.86	\$0.00	\$62,781.86	\$0.00	\$0.00	\$62,781.86	\$0.00	\$0.00	\$0.00
Indemnizaciones	\$62,781.86	\$0.00	\$62,781.86	\$0.00	\$62,781.86	\$0.00	\$0.00	\$62,781.86	\$0.00	\$0.00	\$0.00
Otras prestaciones sociales y económicas	\$35,000.00	\$0.00	\$35,000.00	\$6,394.86	\$28,605.14	\$6,394.86	\$0.00	\$28,605.14	\$6,394.86	\$6,394.86	\$0.00
Otras Prestaciones	\$35,000.00	\$0.00	\$35,000.00	\$6,394.86	\$28,605.14	\$6,394.86	\$0.00	\$28,605.14	\$6,394.86	\$6,394.86	\$0.00
MATERIALES Y SUMINISTROS	\$2,257,254.31	\$0.00	\$2,257,254.31	\$309,648.81	\$1,947,605.50	\$309,648.81	\$0.00	\$1,947,605.50	\$248,446.81	\$248,446.81	\$61,202.00
Materiales de administración, emisión de documentos y artículos oficiales	\$155,109.16	\$0.00	\$155,109.16	\$16,748.28	\$138,360.88	\$16,748.28	\$0.00	\$138,360.88	\$16,748.28	\$16,748.28	\$0.00
Materiales, útiles y equipos menores de oficina	\$87,027.43	\$0.00	\$87,027.43	\$5,577.87	\$81,449.56	\$5,577.87	\$0.00	\$81,449.56	\$5,577.87	\$5,577.87	\$0.00
Material de Oficina	\$60,167.73	\$0.00	\$60,167.73	\$4,206.04	\$55,961.69	\$4,206.04	\$0.00	\$55,961.69	\$4,206.04	\$4,206.04	\$0.00
Gastos de Oficina	\$26,859.70	\$0.00	\$26,859.70	\$1,371.83	\$25,487.87	\$1,371.83	\$0.00	\$25,487.87	\$1,371.83	\$1,371.83	\$0.00
Materiales y útiles de impresión y reproducción	\$46,823.68	\$0.00	\$46,823.68	\$9,258.20	\$37,565.48	\$9,258.20	\$0.00	\$37,565.48	\$9,258.20	\$9,258.20	\$0.00
Materiales y Útiles de Impresión	\$46,823.68	\$0.00	\$46,823.68	\$9,258.20	\$37,565.48	\$9,258.20	\$0.00	\$37,565.48	\$9,258.20	\$9,258.20	\$0.00
Materiales, útiles y equipos menores de tecnologías de la información y comunicaciones	\$2,499.97	\$0.00	\$2,499.97	\$0.00	\$2,499.97	\$0.00	\$0.00	\$2,499.97	\$0.00	\$0.00	\$0.00
Material para Bienes Informáticos	\$2,499.97	\$0.00	\$2,499.97	\$0.00	\$2,499.97	\$0.00	\$0.00	\$2,499.97	\$0.00	\$0.00	\$0.00
Material de limpieza	\$17,529.28	\$0.00	\$17,529.28	\$1,912.21	\$15,617.07	\$1,912.21	\$0.00	\$15,617.07	\$1,912.21	\$1,912.21	\$0.00
Material de Limpieza	\$17,529.28	\$0.00	\$17,529.28	\$1,912.21	\$15,617.07	\$1,912.21	\$0.00	\$15,617.07	\$1,912.21	\$1,912.21	\$0.00
Materiales y útiles de enseñanza	\$1,228.80	\$0.00	\$1,228.80	\$0.00	\$1,228.80	\$0.00	\$0.00	\$1,228.80	\$0.00	\$0.00	\$0.00
Material Didáctico	\$1,228.80	\$0.00	\$1,228.80	\$0.00	\$1,228.80	\$0.00	\$0.00	\$1,228.80	\$0.00	\$0.00	\$0.00



COMISION DE AGUA Y ALCANTARILLADO
MUNICIPIO DE PROGRESO DE ALVARO O. HGO.

CAAMPAO
DIRECCIÓN GENERAL



COMISION DE AGUA Y ALCANTARILLADO
MUNICIPIO DE PROGRESO DE ALVARO O. HGO.

CAAMPAO
ADMINISTRACION Y FINANZAS

COMISION DE AGUA Y ALCANTARILLADO DEL MUNICIPIO DE PROGRESO ALVARO OBREGON

Hidalgo

Estado del Ejercicio del Presupuesto de Egresos por Fuente de Financiamiento Al 28/feb./2026

Unidad Administrativa e t o del G a s t o	Aprobado	Ampliaciones / (Reducciones)	Presupuesto Vigente	Comprometido	Presupuesto Disponible para Comprometer		Devengado	Comprometid o No Devengado	Presupuesto Sin DevenGAR	Ejercido	Pagado	Cuentas por Pagar Deuda
					Disponible para Comprometer	Devengado						
Alimentos y utensilios	\$28,937.04	\$0.00	\$28,937.04	\$836.89	\$28,100.15	\$836.89	\$836.89	\$0.00	\$28,100.15	\$836.89	\$836.89	\$0.00
Productos alimenticios para personas	\$28,937.04	\$0.00	\$28,937.04	\$836.89	\$28,100.15	\$836.89	\$836.89	\$0.00	\$28,100.15	\$836.89	\$836.89	\$0.00
Alimentación de Personas	\$28,937.04	\$0.00	\$28,937.04	\$836.89	\$28,100.15	\$836.89	\$836.89	\$0.00	\$28,100.15	\$836.89	\$836.89	\$0.00
Materias primas y materiales de producción y comercialización	\$191,452.65	\$0.00	\$191,452.65	\$20,928.45	\$170,524.20	\$20,928.45	\$20,928.45	\$0.00	\$170,524.20	\$13,271.12	\$13,271.12	\$7,657.33
Mercancías adquiridas para su comercialización	\$191,452.65	\$0.00	\$191,452.65	\$20,928.45	\$170,524.20	\$20,928.45	\$20,928.45	\$0.00	\$170,524.20	\$13,271.12	\$13,271.12	\$7,657.33
Mercancías adquiridas para su comercialización	\$191,452.65	\$0.00	\$191,452.65	\$20,928.45	\$170,524.20	\$20,928.45	\$20,928.45	\$0.00	\$170,524.20	\$13,271.12	\$13,271.12	\$7,657.33
Materiales y artículos de construcción y de reparación	\$913,933.64	\$0.00	\$913,933.64	\$135,555.75	\$778,377.89	\$135,555.75	\$135,555.75	\$0.00	\$778,377.89	\$127,004.03	\$127,004.03	\$8,551.72
Cemento y productos de concreto	\$57,637.95	\$0.00	\$57,637.95	\$37,453.44	\$20,184.51	\$37,453.44	\$37,453.44	\$0.00	\$20,184.51	\$28,901.72	\$28,901.72	\$8,551.72
Cemento y productos de concreto	\$57,637.95	\$0.00	\$57,637.95	\$37,453.44	\$20,184.51	\$37,453.44	\$37,453.44	\$0.00	\$20,184.51	\$28,901.72	\$28,901.72	\$8,551.72
Cal, yeso y productos de yeso	\$4,351.81	\$0.00	\$4,351.81	\$0.00	\$4,351.81	\$0.00	\$0.00	\$0.00	\$4,351.81	\$0.00	\$0.00	\$0.00
Cal, yeso y productos de yeso	\$4,351.81	\$0.00	\$4,351.81	\$0.00	\$4,351.81	\$0.00	\$0.00	\$0.00	\$4,351.81	\$0.00	\$0.00	\$0.00
Material eléctrico y electrónico	\$48,700.15	\$0.00	\$48,700.15	\$7,951.30	\$40,748.85	\$7,951.30	\$7,951.30	\$0.00	\$40,748.85	\$7,951.30	\$7,951.30	\$0.00
Material Electrónico	\$48,700.15	\$0.00	\$48,700.15	\$7,951.30	\$40,748.85	\$7,951.30	\$7,951.30	\$0.00	\$40,748.85	\$7,951.30	\$7,951.30	\$0.00
Artículos metálicos para la construcción	\$5,154.31	\$0.00	\$5,154.31	\$0.00	\$5,154.31	\$0.00	\$0.00	\$0.00	\$5,154.31	\$0.00	\$0.00	\$0.00
Artículos metálicos para la construcción	\$5,154.31	\$0.00	\$5,154.31	\$0.00	\$5,154.31	\$0.00	\$0.00	\$0.00	\$5,154.31	\$0.00	\$0.00	\$0.00
Otros materiales y artículos de construcción y reparación	\$798,089.42	\$0.00	\$798,089.42	\$90,151.01	\$707,938.41	\$90,151.01	\$90,151.01	\$0.00	\$707,938.41	\$90,151.01	\$90,151.01	\$0.00
Otros materiales y artículos de construcción y reparación	\$798,089.42	\$0.00	\$798,089.42	\$90,151.01	\$707,938.41	\$90,151.01	\$90,151.01	\$0.00	\$707,938.41	\$90,151.01	\$90,151.01	\$0.00
Productos químicos, farmacéuticos y de laboratorio	\$285,859.51	\$0.00	\$285,859.51	\$50,605.03	\$235,254.48	\$50,605.03	\$50,605.03	\$0.00	\$235,254.48	\$50,605.03	\$50,605.03	\$0.00
Medicinas y productos farmacéuticos	\$59,004.00	\$0.00	\$59,004.00	\$5,605.03	\$53,398.97	\$5,605.03	\$5,605.03	\$0.00	\$53,398.97	\$5,605.03	\$5,605.03	\$0.00
Medicinas y Productos Farmacéuticos	\$59,004.00	\$0.00	\$59,004.00	\$5,605.03	\$53,398.97	\$5,605.03	\$5,605.03	\$0.00	\$53,398.97	\$5,605.03	\$5,605.03	\$0.00
Otros productos químicos	\$226,855.51	\$0.00	\$226,855.51	\$45,000.00	\$181,855.51	\$45,000.00	\$45,000.00	\$0.00	\$181,855.51	\$45,000.00	\$45,000.00	\$0.00
Otros productos químicos	\$226,855.51	\$0.00	\$226,855.51	\$45,000.00	\$181,855.51	\$45,000.00	\$45,000.00	\$0.00	\$181,855.51	\$45,000.00	\$45,000.00	\$0.00
Combustibles, lubricantes y aditivos	\$540,000.00	\$0.00	\$540,000.00	\$69,126.86	\$470,873.14	\$69,126.86	\$69,126.86	\$0.00	\$470,873.14	\$24,133.91	\$24,133.91	\$44,992.95
Combustibles, lubricantes y aditivos	\$540,000.00	\$0.00	\$540,000.00	\$69,126.86	\$470,873.14	\$69,126.86	\$69,126.86	\$0.00	\$470,873.14	\$24,133.91	\$24,133.91	\$44,992.95
Combustibles y Lubricantes vehículos y equipos terrestres	\$540,000.00	\$0.00	\$540,000.00	\$69,126.86	\$470,873.14	\$69,126.86	\$69,126.86	\$0.00	\$470,873.14	\$24,133.91	\$24,133.91	\$44,992.95
Vestuario, blancos, prendas de protección y artículos deportivos	\$61,507.80	\$0.00	\$61,507.80	\$5,722.44	\$55,785.36	\$5,722.44	\$5,722.44	\$0.00	\$55,785.36	\$5,722.44	\$5,722.44	\$0.00
Vestuario y uniformes	\$30,000.00	\$0.00	\$30,000.00	\$0.00	\$30,000.00	\$0.00	\$0.00	\$0.00	\$30,000.00	\$0.00	\$0.00	\$0.00
Vestuario, Uniformes	\$30,000.00	\$0.00	\$30,000.00	\$0.00	\$30,000.00	\$0.00	\$0.00	\$0.00	\$30,000.00	\$0.00	\$0.00	\$0.00
Prendas de seguridad y protección personal	\$31,507.80	\$0.00	\$31,507.80	\$5,722.44	\$25,785.36	\$5,722.44	\$5,722.44	\$0.00	\$25,785.36	\$5,722.44	\$5,722.44	\$0.00



COMISION DE AGUA Y ALCANTARILLADO DEL MUNICIPIO DE PROGRESO ALVARO OBREGON

Estado del Ejercicio del Presupuesto de Egresos por Fuente de Financiamiento Al 28/feb./2026

Fecha y hora de Impresión 12/mar./2026 03:35 p. m.

Unidad Administrativa eto del Gasto	Aprobado	Ampliaciones / (Reducciones)	Presupuesto Vigente	Comprometido	Presupuesto Disponible para Comprometer		Comprometid o No Devengado	Ejercido	Pagado	Cuentas por Pagar Deuda
					Comprometido	Devengado				
1 Prendas de Protección	\$31,507.80	\$0.00	\$31,507.80	\$5,722.44	\$25,785.36	\$0.00	\$0.00	\$5,722.44	\$5,722.44	\$0.00
2 Herramientas, refacciones y accesorios menores	\$80,454.51	\$0.00	\$80,454.51	\$10,125.11	\$70,329.40	\$0.00	\$0.00	\$10,125.11	\$10,125.11	\$0.00
3 Herramientas menores	\$79,320.72	\$0.00	\$79,320.72	\$9,132.00	\$70,188.72	\$0.00	\$0.00	\$9,132.00	\$9,132.00	\$0.00
4 Herramientas Menores	\$79,320.72	\$0.00	\$79,320.72	\$9,132.00	\$70,188.72	\$0.00	\$0.00	\$9,132.00	\$9,132.00	\$0.00
5 Refacciones y accesorios menores de equipo de transporte	\$770.00	\$0.00	\$770.00	\$993.11	-\$223.11	\$0.00	\$0.00	\$993.11	\$993.11	\$0.00
1 Refacciones	\$770.00	\$0.00	\$770.00	\$993.11	-\$223.11	\$0.00	\$0.00	\$993.11	\$993.11	\$0.00
2 Refacciones y accesorios menores de maquinaria y otros equipos	\$30.17	\$0.00	\$30.17	\$0.00	\$30.17	\$0.00	\$0.00	\$0.00	\$0.00	\$0.00
1 Refacciones y accesorios menores de maquinaria y otros equipos	\$30.17	\$0.00	\$30.17	\$0.00	\$30.17	\$0.00	\$0.00	\$0.00	\$0.00	\$0.00
2 Refacciones y accesorios menores otros bienes muebles	\$333.62	\$0.00	\$333.62	\$0.00	\$333.62	\$0.00	\$0.00	\$0.00	\$0.00	\$0.00
1 Refacciones y accesorios menores otros bienes muebles	\$333.62	\$0.00	\$333.62	\$0.00	\$333.62	\$0.00	\$0.00	\$0.00	\$0.00	\$0.00
2 SERVICIOS GENERALES	\$6,477,928.75	\$0.00	\$6,477,928.75	\$734,464.18	\$5,743,464.57	\$0.00	\$0.00	\$418,496.32	\$418,496.32	\$315,967.86
2 Servicios básicos	\$4,637,014.28	\$0.00	\$4,637,014.28	\$578,270.41	\$4,058,743.87	\$0.00	\$0.00	\$301,578.17	\$301,578.17	\$276,692.24
3 Energía eléctrica	\$3,850,000.00	\$0.00	\$3,850,000.00	\$575,642.18	\$3,274,357.82	\$0.00	\$0.00	\$298,949.94	\$298,949.94	\$276,692.24
1 Servicio de Energía Eléctrica	\$3,850,000.00	\$0.00	\$3,850,000.00	\$575,642.18	\$3,274,357.82	\$0.00	\$0.00	\$298,949.94	\$298,949.94	\$276,692.24
2 Gas	\$1,449.60	\$0.00	\$1,449.60	\$43.75	\$1,405.85	\$0.00	\$0.00	\$43.75	\$43.75	\$0.00
1 Gas	\$1,449.60	\$0.00	\$1,449.60	\$43.75	\$1,405.85	\$0.00	\$0.00	\$43.75	\$43.75	\$0.00
2 Agua	\$770,057.80	\$0.00	\$770,057.80	\$0.00	\$770,057.80	\$0.00	\$0.00	\$0.00	\$0.00	\$0.00
1 Servicio de Agua	\$770,057.80	\$0.00	\$770,057.80	\$0.00	\$770,057.80	\$0.00	\$0.00	\$0.00	\$0.00	\$0.00
2 Telefonía tradicional	\$15,506.88	\$0.00	\$15,506.88	\$2,584.48	\$12,922.40	\$0.00	\$0.00	\$2,584.48	\$2,584.48	\$0.00
1 Servicio Telefónico Tradicional	\$15,506.88	\$0.00	\$15,506.88	\$2,584.48	\$12,922.40	\$0.00	\$0.00	\$2,584.48	\$2,584.48	\$0.00
2 Servicios de arrendamiento	\$511,346.63	\$0.00	\$511,346.63	\$18,331.72	\$493,014.91	\$0.00	\$0.00	\$18,331.72	\$18,331.72	\$0.00
3 Arrendamiento de edificios	\$74,400.00	\$0.00	\$74,400.00	\$12,400.00	\$62,000.00	\$0.00	\$0.00	\$12,400.00	\$12,400.00	\$0.00
1 Arrendamiento de edificios	\$74,400.00	\$0.00	\$74,400.00	\$12,400.00	\$62,000.00	\$0.00	\$0.00	\$12,400.00	\$12,400.00	\$0.00
2 Arrendamiento de equipo de transporte	\$86,071.54	\$0.00	\$86,071.54	\$0.00	\$86,071.54	\$0.00	\$0.00	\$0.00	\$0.00	\$0.00
1 Servicios de arrendamiento de vehículos y equipo de transporte.	\$86,071.54	\$0.00	\$86,071.54	\$0.00	\$86,071.54	\$0.00	\$0.00	\$0.00	\$0.00	\$0.00
2 Arrendamiento de maquinaria, otros equipos y herramientas	\$208,744.00	\$0.00	\$208,744.00	\$0.00	\$208,744.00	\$0.00	\$0.00	\$0.00	\$0.00	\$0.00
1 Arrendamiento de Maquinaria y Equipo	\$208,744.00	\$0.00	\$208,744.00	\$0.00	\$208,744.00	\$0.00	\$0.00	\$0.00	\$0.00	\$0.00
2 Otros arrendamientos	\$142,131.09	\$0.00	\$142,131.09	\$5,931.72	\$136,199.37	\$0.00	\$0.00	\$5,931.72	\$5,931.72	\$0.00



COMISION DE AGUA Y ALCANTARILLADO
MPIO. DE PROGRESO DE ALVARO O. HGO.

CAAMPAO
DIRECCION GENERAL



COMISION DE AGUA Y ALCANTARILLADO
MPIO. DE PROGRESO DE ALVARO O. HGO.

CAAMPAO
ADMINISTRACION Y FINANCIAMIENTO

COMISION DE AGUA Y ALCANTARILLADO DEL MUNICIPIO DE PROGRESO ALVARO OBREGON

Hidalgo

Estado del Ejercicio del Presupuesto de Egresos por Fuente de Financiamiento Al 28/feb./2026

Fecha y hora de Impresión: 12/mar./2026 03:35 p. m.

Unidad Administrativa	Aprobado	Ampliaciones / (Reducciones)	Presupuesto Vigente	Comprometido	Presupuesto Disponible para Comprometer	Devengado	Comprometido o No Devengado	Presupuesto Sin Devengar	Ejercido	Pagado	Cuentas por Pagar Deuda
Otros arrendamientos	\$142,131.09	\$0.00	\$142,131.09	\$5,931.72	\$136,199.37	\$5,931.72	\$0.00	\$136,199.37	\$5,931.72	\$5,931.72	\$0.00
Servicios profesionales, científicos, técnicos y otros servicios	\$481,096.97	\$0.00	\$481,096.97	\$24,293.65	\$456,803.32	\$24,293.65	\$0.00	\$456,803.32	\$18,290.20	\$18,290.20	\$6,003.45
Servicios legales, de contabilidad, auditoría y relacionados	\$140,000.00	\$0.00	\$140,000.00	\$8,727.75	\$131,272.25	\$8,727.75	\$0.00	\$131,272.25	\$8,727.75	\$8,727.75	\$0.00
Servicios de contabilidad, auditoría y servicios relacionados	\$140,000.00	\$0.00	\$140,000.00	\$8,727.75	\$131,272.25	\$8,727.75	\$0.00	\$131,272.25	\$8,727.75	\$8,727.75	\$0.00
Servicios de consultoría administrativa, procesos, técnica y en tecnologías de la información	\$84,591.06	\$0.00	\$84,591.06	\$13,211.90	\$71,379.16	\$13,211.90	\$0.00	\$71,379.16	\$7,208.45	\$7,208.45	\$6,003.45
Servicios de informática	\$84,591.06	\$0.00	\$84,591.06	\$13,211.90	\$71,379.16	\$13,211.90	\$0.00	\$71,379.16	\$7,208.45	\$7,208.45	\$6,003.45
Servicios de investigación científica y desarrollo	\$120,000.00	\$0.00	\$120,000.00	\$0.00	\$120,000.00	\$0.00	\$0.00	\$120,000.00	\$0.00	\$0.00	\$0.00
Servicios de investigación científica y desarrollo	\$120,000.00	\$0.00	\$120,000.00	\$0.00	\$120,000.00	\$0.00	\$0.00	\$120,000.00	\$0.00	\$0.00	\$0.00
Servicios de apoyo administrativo, fotocopiado e impresión	\$136,505.91	\$0.00	\$136,505.91	\$2,354.00	\$134,151.91	\$2,354.00	\$0.00	\$134,151.91	\$2,354.00	\$2,354.00	\$0.00
Servicios de apoyo administrativo, fotocopiado e impresión	\$136,505.91	\$0.00	\$136,505.91	\$2,354.00	\$134,151.91	\$2,354.00	\$0.00	\$134,151.91	\$2,354.00	\$2,354.00	\$0.00
Servicios financieros, bancarios y comerciales	\$37,788.96	\$0.00	\$37,788.96	\$1,280.00	\$36,508.96	\$1,280.00	\$0.00	\$36,508.96	\$1,280.00	\$1,280.00	\$0.00
Servicios financieros y bancarios	\$7,160.00	\$0.00	\$7,160.00	\$1,280.00	\$5,880.00	\$1,280.00	\$0.00	\$5,880.00	\$1,280.00	\$1,280.00	\$0.00
Intereses, Descuentos, y otros Servicios Bancarios	\$7,160.00	\$0.00	\$7,160.00	\$1,280.00	\$5,880.00	\$1,280.00	\$0.00	\$5,880.00	\$1,280.00	\$1,280.00	\$0.00
Seguro de bienes patrimoniales	\$30,628.96	\$0.00	\$30,628.96	\$0.00	\$30,628.96	\$0.00	\$0.00	\$30,628.96	\$0.00	\$0.00	\$0.00
Seguros	\$30,628.96	\$0.00	\$30,628.96	\$0.00	\$30,628.96	\$0.00	\$0.00	\$30,628.96	\$0.00	\$0.00	\$0.00
Servicios de instalación, reparación, mantenimiento y conservación	\$351,182.12	\$0.00	\$351,182.12	\$62,864.61	\$288,317.51	\$62,864.61	\$0.00	\$288,317.51	\$29,592.44	\$29,592.44	\$33,272.17
Conservación y mantenimiento menor de inmuebles	\$75,066.28	\$0.00	\$75,066.28	\$0.00	\$75,066.28	\$0.00	\$0.00	\$75,066.28	\$0.00	\$0.00	\$0.00
Conservación y mantenimiento menor de inmuebles	\$75,066.28	\$0.00	\$75,066.28	\$0.00	\$75,066.28	\$0.00	\$0.00	\$75,066.28	\$0.00	\$0.00	\$0.00
Instalación, reparación y mantenimiento de equipo de cómputo y tecnologías de la información	\$9,600.00	\$0.00	\$9,600.00	\$5,550.00	\$4,050.00	\$5,550.00	\$0.00	\$4,050.00	\$5,550.00	\$5,550.00	\$0.00
Mantenimiento de bienes informáticos	\$9,600.00	\$0.00	\$9,600.00	\$5,550.00	\$4,050.00	\$5,550.00	\$0.00	\$4,050.00	\$5,550.00	\$5,550.00	\$0.00
Reparación y mantenimiento de equipo de transporte	\$186,833.04	\$0.00	\$186,833.04	\$55,499.95	\$131,333.09	\$55,499.95	\$0.00	\$131,333.09	\$22,227.78	\$22,227.78	\$33,272.17
Mantenimiento de Vehículos	\$186,833.04	\$0.00	\$186,833.04	\$55,499.95	\$131,333.09	\$55,499.95	\$0.00	\$131,333.09	\$22,227.78	\$22,227.78	\$33,272.17
Instalación, reparación y mantenimiento de maquinaria, otros equipos y herramienta	\$79,682.80	\$0.00	\$79,682.80	\$1,814.66	\$77,868.14	\$1,814.66	\$0.00	\$77,868.14	\$1,814.66	\$1,814.66	\$0.00
Mantenimiento de Maquinaria y Equipo	\$79,682.80	\$0.00	\$79,682.80	\$1,814.66	\$77,868.14	\$1,814.66	\$0.00	\$77,868.14	\$1,814.66	\$1,814.66	\$0.00
Servicios de comunicación social y publicidad	\$24,960.00	\$0.00	\$24,960.00	\$1,935.00	\$23,025.00	\$1,935.00	\$0.00	\$23,025.00	\$1,935.00	\$1,935.00	\$0.00
Difusión por radio, televisión y otros medios de mensajería sobre programas y actividades gubernamentales	\$24,960.00	\$0.00	\$24,960.00	\$1,935.00	\$23,025.00	\$1,935.00	\$0.00	\$23,025.00	\$1,935.00	\$1,935.00	\$0.00
Impresiones y Publicaciones Oficiales	\$24,960.00	\$0.00	\$24,960.00	\$1,935.00	\$23,025.00	\$1,935.00	\$0.00	\$23,025.00	\$1,935.00	\$1,935.00	\$0.00

COMISION DE AGUA Y ALCANTARILLADO
MPIO. DE PROGRESO DE ALVARO O. HGO.
CAAMPAO
DIRECCION GENERAL

COMISION DE AGUA Y ALCANTARILLADO
MPIO. DE PROGRESO DE ALVARO O. HGO.
CAAMPAO
ADMINISTRACION Y FINANZAS

COMISION DE AGUA Y ALCANTARILLADO
MPIO. DE PROGRESO DE ALVARO O. HGO.
CAAMPAO
COMISARIO

Unidad Administrativa	Ampliaciones / (Reducciones)	Presupuesto Vigente	Comprometido	Presupuesto Disponible para Comprometer	Devengado	Comprometido o No Devengado	Presupuesto Sin Devengar	Ejercido	Pagado	Cuentas por Pagar
to del Gasto	Aprobado									Deuda
Servicios de traslado y viáticos	\$19,621.98	\$0.00	\$327.58	\$19,294.40	\$327.58	\$0.00	\$19,294.40	\$327.58	\$327.58	\$0.00
Pasajes terrestres	\$10,335.00	\$0.00	\$327.58	\$10,007.42	\$327.58	\$0.00	\$10,007.42	\$327.58	\$327.58	\$0.00
Pasajes terrestres	\$10,335.00	\$0.00	\$327.58	\$10,007.42	\$327.58	\$0.00	\$10,007.42	\$327.58	\$327.58	\$0.00
Viáticos en el país	\$5,446.98	\$0.00	\$0.00	\$5,446.98	\$0.00	\$0.00	\$5,446.98	\$0.00	\$0.00	\$0.00
Viáticos en el país	\$5,446.98	\$0.00	\$0.00	\$5,446.98	\$0.00	\$0.00	\$5,446.98	\$0.00	\$0.00	\$0.00
Otros servicios de traslado y hospedaje	\$3,840.00	\$0.00	\$0.00	\$3,840.00	\$0.00	\$0.00	\$3,840.00	\$0.00	\$0.00	\$0.00
Otros servicios de traslado y hospedaje	\$3,840.00	\$0.00	\$0.00	\$3,840.00	\$0.00	\$0.00	\$3,840.00	\$0.00	\$0.00	\$0.00
Servicios oficiales	\$74,984.77	\$0.00	\$548.21	\$74,436.56	\$548.21	\$0.00	\$74,436.56	\$548.21	\$548.21	\$0.00
Gastos de ceremonial	\$23,779.88	\$0.00	\$548.21	\$23,231.67	\$548.21	\$0.00	\$23,231.67	\$548.21	\$548.21	\$0.00
Gastos de Ceremonial	\$23,779.88	\$0.00	\$548.21	\$23,231.67	\$548.21	\$0.00	\$23,231.67	\$548.21	\$548.21	\$0.00
Gastos de orden social y cultural	\$46,404.89	\$0.00	\$0.00	\$46,404.89	\$0.00	\$0.00	\$46,404.89	\$0.00	\$0.00	\$0.00
Gastos de orden social	\$46,404.89	\$0.00	\$0.00	\$46,404.89	\$0.00	\$0.00	\$46,404.89	\$0.00	\$0.00	\$0.00
Congresos y convenciones	\$4,800.00	\$0.00	\$0.00	\$4,800.00	\$0.00	\$0.00	\$4,800.00	\$0.00	\$0.00	\$0.00
Congresos, Convenciones	\$4,800.00	\$0.00	\$0.00	\$4,800.00	\$0.00	\$0.00	\$4,800.00	\$0.00	\$0.00	\$0.00
Otros servicios generales	\$339,933.04	\$0.00	\$46,613.00	\$293,320.04	\$46,613.00	\$0.00	\$293,320.04	\$46,613.00	\$46,613.00	\$0.00
Impuestos y derechos	\$177,140.04	\$0.00	\$11,442.00	\$165,698.04	\$11,442.00	\$0.00	\$165,698.04	\$11,442.00	\$11,442.00	\$0.00
Pago de derechos	\$177,140.04	\$0.00	\$11,442.00	\$165,698.04	\$11,442.00	\$0.00	\$165,698.04	\$11,442.00	\$11,442.00	\$0.00
Impuesto sobre nóminas y otros que se deriven de una relacion laboral	\$162,793.00	\$0.00	\$35,171.00	\$127,622.00	\$35,171.00	\$0.00	\$127,622.00	\$35,171.00	\$35,171.00	\$0.00
Impuesto sobre nóminas y otros que se deriven de una relacion laboral	\$162,793.00	\$0.00	\$35,171.00	\$127,622.00	\$35,171.00	\$0.00	\$127,622.00	\$35,171.00	\$35,171.00	\$0.00
BIENES MUEBLES, INMUEBLES E INTANGIBLES	\$206,850.93	\$0.00	\$41,937.51	\$164,913.42	\$41,937.51	\$0.00	\$164,913.42	\$41,937.51	\$41,937.51	\$0.00
Mobiliario y equipo de administración	\$32,306.47	\$0.00	\$4,560.35	\$27,746.12	\$4,560.35	\$0.00	\$27,746.12	\$4,560.35	\$4,560.35	\$0.00
Equipo de cómputo y de tecnología de la información	\$32,306.47	\$0.00	\$4,560.35	\$27,746.12	\$4,560.35	\$0.00	\$27,746.12	\$4,560.35	\$4,560.35	\$0.00
Bienes informáticos	\$32,306.47	\$0.00	\$4,560.35	\$27,746.12	\$4,560.35	\$0.00	\$27,746.12	\$4,560.35	\$4,560.35	\$0.00
Maquinaria, otros equipos y herramientas	\$174,544.46	\$0.00	\$37,377.16	\$137,167.30	\$37,377.16	\$0.00	\$137,167.30	\$37,377.16	\$37,377.16	\$0.00
Maquinaria y equipo industrial	\$124,544.46	\$0.00	\$0.00	\$124,544.46	\$0.00	\$0.00	\$124,544.46	\$0.00	\$0.00	\$0.00
Maquinaria y equipo industrial	\$124,544.46	\$0.00	\$0.00	\$124,544.46	\$0.00	\$0.00	\$124,544.46	\$0.00	\$0.00	\$0.00
Herramientas y máquinas-herramienta	\$50,000.00	\$0.00	\$37,377.16	\$12,622.84	\$37,377.16	\$0.00	\$12,622.84	\$37,377.16	\$37,377.16	\$0.00
Herramientas y Máquinas-Herramientas	\$50,000.00	\$0.00	\$37,377.16	\$12,622.84	\$37,377.16	\$0.00	\$12,622.84	\$37,377.16	\$37,377.16	\$0.00
DEUDA PUBLICA	\$7,413.00	\$0.00	\$0.00	\$7,413.00	\$0.00	\$0.00	\$7,413.00	\$0.00	\$0.00	\$0.00
Adeudos de ejercicios fiscales anteriores (ADEFAS)	\$7,413.00	\$0.00	\$0.00	\$7,413.00	\$0.00	\$0.00	\$7,413.00	\$0.00	\$0.00	\$0.00



COMISION DE AGUA Y ALCANTARILLADO DEL MUNICIPIO DE PROGRESO ALVARO OBREGON
Hidalgo

Estado del Ejercicio del Presupuesto de Egresos por Fuente de Financiamiento Al 28/feb./2026

Fecha y hora de Impresión 12/mar./2026 03:35 p. m.

abilidad estadoPresupuestoEgresos_FF

Unidad Administrativa	Aprobado	Ampliaciones / (Reducciones)	Presupuesto Vigente	Comprometido	Presupuesto Disponible para Comprometer	Devengado	Comprometido o No Devengado	Presupuesto Sin Devengar	Ejercido	Pagado	Cuentas por Pagar Deuda
ADEFAS	\$7,413.00	\$0.00	\$7,413.00	\$0.00	\$7,413.00	\$0.00	\$0.00	\$7,413.00	\$0.00	\$0.00	\$0.00
Adeudos de ejercicios fiscales anteriores (ADEFAS)	\$7,413.00	\$0.00	\$7,413.00	\$0.00	\$7,413.00	\$0.00	\$0.00	\$7,413.00	\$0.00	\$0.00	\$0.00
Ingresos por la Prestacion del Servicio	\$14,305,075.58	\$0.00	\$14,305,075.58	\$1,774,515.11	\$12,530,560.47	\$1,774,515.11	\$0.00	\$12,530,560.47	\$1,397,345.25	\$1,397,345.25	\$377,165.86

Total Final

\$14,305,075.58	\$0.00	\$14,305,075.58	\$1,774,515.11	\$12,530,560.47	\$1,774,515.11	\$0.00	\$12,530,560.47	\$1,397,345.25	\$1,397,345.25	\$377,165.86
-----------------	--------	-----------------	----------------	-----------------	----------------	--------	-----------------	----------------	----------------	--------------

COMISION DE AGUA Y ALCANTARILLADO

MPIO. DE PROGRESO DE LOS RIOS

DIRECCION GENERAL

ING. ROSEBIO MARTINEZ MARTIN

DIRECTOR GENERAL

ING. OSVALDO MONTIEL TREJO

COMISARIO



COMISION DE AGUA Y ALCANTARILLADO
MPIO. DE PROGRESO DE LOS RIOS

DIRECCION GENERAL

ING. OSVALDO MONTIEL TREJO

COMISARIO



COMISION DE AGUA Y ALCANTARILLADO

MPIO. DE PROGRESO DE LOS RIOS

ADMINISTRACION

L. CANAYEL SERRANO JOPEZ

ADMINISTRADOR

CAAMPAD

ADMINISTRACION Y FINANZAS



COMISION DE AGUA Y ALCANTARILLADO DEL MUNICIPIO DE PROGRESO HIDALGO ALVARO OBREGON

Estado del Ejercicio del Presupuesto de Egresos por Fuente de Financiamiento Al 31/ene./2026

Fecha y hora de Impresión 11/feb./2026 12:21 p. m.

contabilidad rptEstadoPresupuestoEgresos_FF

Unidad Administrativa eto del Gasto	Aprobado	Ampliaciones / (Reducciones)	Presupuesto Vigente	Comprometido	Presupuesto Disponible para Comprometer	Devengado	Comprometid o No Devengado	Presupuesto Sin Devengar	Ejercido	Pagado	Cuentas por Pagar	
											Deuda	Deuda
14REPO Ingresos por la Prestacion del Servicio												
0 SERVICIOS PERSONALES	\$5,355,628.59	\$0.00	\$5,355,628.59	\$347,145.10	\$5,008,483.49	\$347,145.10	\$0.00	\$5,008,483.49	\$347,145.10	\$347,145.10	\$0.00	\$0.00
0 Remuneraciones al personal de carácter permanente	\$4,394,183.80	\$0.00	\$4,394,183.80	\$341,795.10	\$4,052,388.70	\$341,795.10	\$0.00	\$4,052,388.70	\$341,795.10	\$341,795.10	\$0.00	\$0.00
0 Sueldos base al personal permanente	\$4,394,183.80	\$0.00	\$4,394,183.80	\$341,795.10	\$4,052,388.70	\$341,795.10	\$0.00	\$4,052,388.70	\$341,795.10	\$341,795.10	\$0.00	\$0.00
1 Sueldos	\$4,394,183.80	\$0.00	\$4,394,183.80	\$341,795.10	\$4,052,388.70	\$341,795.10	\$0.00	\$4,052,388.70	\$341,795.10	\$341,795.10	\$0.00	\$0.00
0 Remuneraciones adicionales y especiales	\$863,662.93	\$0.00	\$863,662.93	\$0.00	\$863,662.93	\$0.00	\$0.00	\$863,662.93	\$0.00	\$0.00	\$0.00	\$0.00
0 Primas por años de servicios efectivos prestados	\$70,268.63	\$0.00	\$70,268.63	\$0.00	\$70,268.63	\$0.00	\$0.00	\$70,268.63	\$0.00	\$0.00	\$0.00	\$0.00
3 Prima de Antigüedad	\$70,268.63	\$0.00	\$70,268.63	\$0.00	\$70,268.63	\$0.00	\$0.00	\$70,268.63	\$0.00	\$0.00	\$0.00	\$0.00
0 Primas de vacaciones, dominical y gratificación de fin de año	\$793,394.30	\$0.00	\$793,394.30	\$0.00	\$793,394.30	\$0.00	\$0.00	\$793,394.30	\$0.00	\$0.00	\$0.00	\$0.00
1 Prima de Vacaciones y Dominical	\$61,030.33	\$0.00	\$61,030.33	\$0.00	\$61,030.33	\$0.00	\$0.00	\$61,030.33	\$0.00	\$0.00	\$0.00	\$0.00
2 Gratificación Anual	\$732,363.97	\$0.00	\$732,363.97	\$0.00	\$732,363.97	\$0.00	\$0.00	\$732,363.97	\$0.00	\$0.00	\$0.00	\$0.00
0 Otras prestaciones sociales y económicas	\$97,781.86	\$0.00	\$97,781.86	\$5,350.00	\$92,431.86	\$5,350.00	\$0.00	\$92,431.86	\$5,350.00	\$5,350.00	\$0.00	\$0.00
0 Indemnizaciones	\$62,781.86	\$0.00	\$62,781.86	\$0.00	\$62,781.86	\$0.00	\$0.00	\$62,781.86	\$0.00	\$0.00	\$0.00	\$0.00
1 Indemnizaciones	\$62,781.86	\$0.00	\$62,781.86	\$0.00	\$62,781.86	\$0.00	\$0.00	\$62,781.86	\$0.00	\$0.00	\$0.00	\$0.00
0 Otras prestaciones sociales y económicas	\$35,000.00	\$0.00	\$35,000.00	\$5,350.00	\$29,650.00	\$5,350.00	\$0.00	\$29,650.00	\$5,350.00	\$5,350.00	\$0.00	\$0.00
2 Otras Prestaciones	\$35,000.00	\$0.00	\$35,000.00	\$5,350.00	\$29,650.00	\$5,350.00	\$0.00	\$29,650.00	\$5,350.00	\$5,350.00	\$0.00	\$0.00
0 MATERIALES Y SUMINISTROS	\$2,257,254.31	\$0.00	\$2,257,254.31	\$156,702.00	\$2,100,552.31	\$156,702.00	\$0.00	\$2,100,552.31	\$156,702.74	\$108,702.74	\$47,999.26	\$47,999.26
0 Materiales de administración, emisión de documentos y artículos oficiales	\$155,109.16	\$0.00	\$155,109.16	\$4,285.28	\$150,823.88	\$4,285.28	\$0.00	\$150,823.88	\$431.83	\$431.83	\$3,853.45	\$3,853.45
0 Materiales, útiles y equipos menores de oficina	\$87,027.43	\$0.00	\$87,027.43	\$4,285.28	\$82,742.15	\$4,285.28	\$0.00	\$82,742.15	\$431.83	\$431.83	\$3,853.45	\$3,853.45
1 Material de Oficina	\$60,167.73	\$0.00	\$60,167.73	\$3,853.45	\$56,314.28	\$3,853.45	\$0.00	\$56,314.28	\$0.00	\$0.00	\$3,853.45	\$3,853.45
2 Gastos de Oficina	\$26,859.70	\$0.00	\$26,859.70	\$431.83	\$26,427.87	\$431.83	\$0.00	\$26,427.87	\$431.83	\$431.83	\$0.00	\$0.00
0 Materiales y útiles de impresión y reproducción	\$46,823.68	\$0.00	\$46,823.68	\$0.00	\$46,823.68	\$0.00	\$0.00	\$46,823.68	\$0.00	\$0.00	\$0.00	\$0.00
1 Materiales y Útiles de Impresión	\$46,823.68	\$0.00	\$46,823.68	\$0.00	\$46,823.68	\$0.00	\$0.00	\$46,823.68	\$0.00	\$0.00	\$0.00	\$0.00
0 Materiales, útiles y equipos menores de tecnologías de la información y comunicaciones	\$2,499.97	\$0.00	\$2,499.97	\$0.00	\$2,499.97	\$0.00	\$0.00	\$2,499.97	\$0.00	\$0.00	\$0.00	\$0.00
1 Material para Bienes Informáticos	\$2,499.97	\$0.00	\$2,499.97	\$0.00	\$2,499.97	\$0.00	\$0.00	\$2,499.97	\$0.00	\$0.00	\$0.00	\$0.00
0 Material de limpieza	\$17,529.28	\$0.00	\$17,529.28	\$0.00	\$17,529.28	\$0.00	\$0.00	\$17,529.28	\$0.00	\$0.00	\$0.00	\$0.00
1 Material de Limpieza	\$17,529.28	\$0.00	\$17,529.28	\$0.00	\$17,529.28	\$0.00	\$0.00	\$17,529.28	\$0.00	\$0.00	\$0.00	\$0.00
0 Materiales y útiles de enseñanza	\$1,228.80	\$0.00	\$1,228.80	\$0.00	\$1,228.80	\$0.00	\$0.00	\$1,228.80	\$0.00	\$0.00	\$0.00	\$0.00
1 Material Didáctico	\$1,228.80	\$0.00	\$1,228.80	\$0.00	\$1,228.80	\$0.00	\$0.00	\$1,228.80	\$0.00	\$0.00	\$0.00	\$0.00

CAAMPAO
COMISIÓN DE AGUA Y ALCANTARILLADO
COMISIÓN DE PROGRESO DE ALVARO O. HGO.

CAAMPAO
ADMINISTRACIÓN Y FINANZAS

COMISION DE AGUA Y ALCANTARILLADO
COMISIÓN DE PROGRESO DE ALVARO O. HGO.
DIRECCION GENERAL

Cuentas por Pagar	Pagado	Ejercido	Presupuesto Sin Devengar	Comprometido o No Devengado	Presupuesto Disponible para Comprometer		Presupuesto Vigente		Ampliaciones/ (Reducciones)	Aprobado	Cuentas por Pagar
					Devengado	Comprometido	Comprometido	Vigente			
0 Alimentos y utensilios	\$293.10	\$293.10	\$28,643.94	\$293.10	\$28,643.94	\$293.10	\$28,937.04	\$0.00	\$28,937.04	\$0.00	\$0.00
0 Productos alimenticios para personas	\$293.10	\$293.10	\$28,643.94	\$293.10	\$28,643.94	\$293.10	\$28,937.04	\$0.00	\$28,937.04	\$0.00	\$0.00
1 Alimentación de Personas	\$293.10	\$293.10	\$28,643.94	\$293.10	\$28,643.94	\$293.10	\$28,937.04	\$0.00	\$28,937.04	\$0.00	\$0.00
0 Materias primas y materiales de producción y comercialización	\$1,008.62	\$1,008.62	\$178,181.53	\$13,271.12	\$178,181.53	\$13,271.12	\$191,452.65	\$0.00	\$191,452.65	\$0.00	\$12,262.50
0 Mercancías adquiridas para su comercialización	\$1,008.62	\$1,008.62	\$178,181.53	\$13,271.12	\$178,181.53	\$13,271.12	\$191,452.65	\$0.00	\$191,452.65	\$0.00	\$12,262.50
1 Mercancías adquiridas para su comercialización	\$1,008.62	\$1,008.62	\$178,181.53	\$13,271.12	\$178,181.53	\$13,271.12	\$191,452.65	\$0.00	\$191,452.65	\$0.00	\$12,262.50
0 Materiales y artículos de construcción y de reparación	\$48,834.48	\$48,834.48	\$843,561.06	\$70,372.58	\$843,561.06	\$70,372.58	\$913,933.64	\$0.00	\$913,933.64	\$0.00	\$21,538.10
0 Cemento y productos de concreto	\$8,551.72	\$8,551.72	\$28,736.23	\$28,901.72	\$28,736.23	\$28,901.72	\$57,637.95	\$0.00	\$57,637.95	\$0.00	\$20,350.00
1 Cemento y productos de concreto	\$8,551.72	\$8,551.72	\$28,736.23	\$28,901.72	\$28,736.23	\$28,901.72	\$57,637.95	\$0.00	\$57,637.95	\$0.00	\$20,350.00
0 Cal, yeso y productos de yeso	\$0.00	\$0.00	\$4,351.81	\$0.00	\$4,351.81	\$0.00	\$4,351.81	\$0.00	\$4,351.81	\$0.00	\$0.00
1 Cal, yeso y productos de yeso	\$0.00	\$0.00	\$4,351.81	\$0.00	\$4,351.81	\$0.00	\$4,351.81	\$0.00	\$4,351.81	\$0.00	\$0.00
0 Material eléctrico y electrónico	\$3,027.59	\$3,027.59	\$45,672.56	\$3,027.59	\$45,672.56	\$3,027.59	\$48,700.15	\$0.00	\$48,700.15	\$0.00	\$0.00
2 Material Electrónico	\$3,027.59	\$3,027.59	\$45,672.56	\$3,027.59	\$45,672.56	\$3,027.59	\$48,700.15	\$0.00	\$48,700.15	\$0.00	\$0.00
0 Artículos metálicos para la construcción	\$0.00	\$0.00	\$5,154.31	\$0.00	\$5,154.31	\$0.00	\$5,154.31	\$0.00	\$5,154.31	\$0.00	\$0.00
1 Artículos metálicos para la construcción	\$0.00	\$0.00	\$5,154.31	\$0.00	\$5,154.31	\$0.00	\$5,154.31	\$0.00	\$5,154.31	\$0.00	\$0.00
0 Otros materiales y artículos de construcción y reparación	\$37,255.17	\$37,255.17	\$759,646.15	\$38,443.27	\$759,646.15	\$38,443.27	\$798,089.42	\$0.00	\$798,089.42	\$0.00	\$1,188.10
1 Otros materiales y artículos de construcción y reparación	\$37,255.17	\$37,255.17	\$759,646.15	\$38,443.27	\$759,646.15	\$38,443.27	\$798,089.42	\$0.00	\$798,089.42	\$0.00	\$1,188.10
0 Productos químicos, farmacéuticos y de laboratorio	\$31,368.03	\$31,368.03	\$254,491.48	\$31,368.03	\$254,491.48	\$31,368.03	\$285,859.51	\$0.00	\$285,859.51	\$0.00	\$0.00
0 Medicinas y productos farmacéuticos	\$4,368.03	\$4,368.03	\$54,635.97	\$4,368.03	\$54,635.97	\$4,368.03	\$59,004.00	\$0.00	\$59,004.00	\$0.00	\$0.00
1 Medicinas y Productos Farmacéuticos	\$4,368.03	\$4,368.03	\$54,635.97	\$4,368.03	\$54,635.97	\$4,368.03	\$59,004.00	\$0.00	\$59,004.00	\$0.00	\$0.00
0 Otros productos químicos	\$27,000.00	\$27,000.00	\$199,855.51	\$27,000.00	\$199,855.51	\$27,000.00	\$226,855.51	\$0.00	\$226,855.51	\$0.00	\$0.00
1 Otros productos químicos	\$27,000.00	\$27,000.00	\$199,855.51	\$27,000.00	\$199,855.51	\$27,000.00	\$226,855.51	\$0.00	\$226,855.51	\$0.00	\$0.00
0 Combustibles, lubricantes y aditivos	\$24,133.91	\$24,133.91	\$505,520.88	\$34,479.12	\$505,520.88	\$34,479.12	\$540,000.00	\$0.00	\$540,000.00	\$0.00	\$10,345.21
0 Combustibles, lubricantes y aditivos	\$24,133.91	\$24,133.91	\$505,520.88	\$34,479.12	\$505,520.88	\$34,479.12	\$540,000.00	\$0.00	\$540,000.00	\$0.00	\$10,345.21
1 Combustibles y Lubricantes vehículos y equipos terrestres	\$24,133.91	\$24,133.91	\$505,520.88	\$34,479.12	\$505,520.88	\$34,479.12	\$540,000.00	\$0.00	\$540,000.00	\$0.00	\$10,345.21
0 Vestuario, blancos, prendas de protección y artículos deportivos	\$1,077.59	\$1,077.59	\$60,430.21	\$1,077.59	\$60,430.21	\$1,077.59	\$61,507.80	\$0.00	\$61,507.80	\$0.00	\$0.00
0 Vestuario y uniformes	\$0.00	\$0.00	\$30,000.00	\$0.00	\$30,000.00	\$0.00	\$30,000.00	\$0.00	\$30,000.00	\$0.00	\$0.00
1 Vestuario, Uniformes	\$0.00	\$0.00	\$30,000.00	\$0.00	\$30,000.00	\$0.00	\$30,000.00	\$0.00	\$30,000.00	\$0.00	\$0.00
0 Prendas de seguridad y protección personal	\$1,077.59	\$1,077.59	\$30,430.21	\$1,077.59	\$30,430.21	\$1,077.59	\$31,507.80	\$0.00	\$31,507.80	\$0.00	\$0.00

COMISION DE AGUA Y ALCANTARILLADO
 DE PROGRESO DE ALVARO O. HGO.
 COMISARIO GENERAL

COMISION DE AGUA Y ALCANTARILLADO
 DE PROGRESO DE ALVARO O. HGO.
 ADMINISTRACION FINANCIERA

COMISION DE AGUA Y ALCANTARILLADO
 DE PROGRESO DE ALVARO O. HGO.
 COMISARIO

COMISION DE AGUA Y ALCANTARILLADO DEL MUNICIPIO DE PROGRESO HIDALGO ALVARO OBREGON

Estado del Ejercicio del Presupuesto de Egresos por Fuente de Financiamiento Al 31/ene./2026

Fecha y hora de Impresión 11/feb./2026 12:21 p. m.

Instabilidad EstadoPresupuestoEgresos_FF

Unidad Administrativa del Gasto	Aprobado	Ampliaciones / (Reducciones)	Presupuesto Vigente	Comprometido	Presupuesto Disponibile para Comprometer	Devengado	Comprometid o No Devengado	Presupuesto Sin Devengar	Ejercido	Pagado	Cuentas por Pagar Deuda
Prendas de Protección	\$31,507.80	\$0.00	\$31,507.80	\$1,077.59	\$30,430.21	\$1,077.59	\$0.00	\$30,430.21	\$1,077.59	\$1,077.59	\$0.00
Herramientas, refacciones y accesorios menores	\$80,454.51	\$0.00	\$80,454.51	\$1,555.18	\$78,899.33	\$1,555.18	\$0.00	\$78,899.33	\$1,555.18	\$1,555.18	\$0.00
Herramientas menores	\$79,320.72	\$0.00	\$79,320.72	\$1,555.18	\$77,765.54	\$1,555.18	\$0.00	\$77,765.54	\$1,555.18	\$1,555.18	\$0.00
Herramientas Menores	\$79,320.72	\$0.00	\$79,320.72	\$1,555.18	\$77,765.54	\$1,555.18	\$0.00	\$77,765.54	\$1,555.18	\$1,555.18	\$0.00
Refacciones y accesorios menores de equipo de transporte	\$770.00	\$0.00	\$770.00	\$0.00	\$770.00	\$0.00	\$0.00	\$770.00	\$0.00	\$0.00	\$0.00
Refacciones	\$770.00	\$0.00	\$770.00	\$0.00	\$770.00	\$0.00	\$0.00	\$770.00	\$0.00	\$0.00	\$0.00
Refacciones y accesorios menores de maquinaria y otros equipos	\$30.17	\$0.00	\$30.17	\$0.00	\$30.17	\$0.00	\$0.00	\$30.17	\$0.00	\$0.00	\$0.00
Refacciones y accesorios menores de maquinaria y otros equipos	\$30.17	\$0.00	\$30.17	\$0.00	\$30.17	\$0.00	\$0.00	\$30.17	\$0.00	\$0.00	\$0.00
Refacciones y accesorios menores otros bienes muebles	\$333.62	\$0.00	\$333.62	\$0.00	\$333.62	\$0.00	\$0.00	\$333.62	\$0.00	\$0.00	\$0.00
Refacciones y accesorios menores otros bienes muebles	\$333.62	\$0.00	\$333.62	\$0.00	\$333.62	\$0.00	\$0.00	\$333.62	\$0.00	\$0.00	\$0.00
SERVICIOS GENERALES	\$6,477,928.75	\$0.00	\$6,477,928.75	\$377,517.34	\$6,100,411.41	\$377,517.34	\$0.00	\$6,100,411.41	\$67,906.65	\$67,906.65	\$309,610.69
Servicios básicos	\$4,637,014.28	\$0.00	\$4,637,014.28	\$297,751.51	\$4,339,262.77	\$297,751.51	\$0.00	\$4,339,262.77	\$1,335.99	\$1,335.99	\$296,415.52
Energía eléctrica	\$3,850,000.00	\$0.00	\$3,850,000.00	\$296,415.52	\$3,553,584.48	\$296,415.52	\$0.00	\$3,553,584.48	\$0.00	\$0.00	\$296,415.52
Servicio de Energía Eléctrica	\$3,850,000.00	\$0.00	\$3,850,000.00	\$296,415.52	\$3,553,584.48	\$296,415.52	\$0.00	\$3,553,584.48	\$0.00	\$0.00	\$296,415.52
Gas	\$1,449.60	\$0.00	\$1,449.60	\$43.75	\$1,405.85	\$43.75	\$0.00	\$1,405.85	\$43.75	\$43.75	\$0.00
Gas	\$1,449.60	\$0.00	\$1,449.60	\$43.75	\$1,405.85	\$43.75	\$0.00	\$1,405.85	\$43.75	\$43.75	\$0.00
Agua	\$770,057.80	\$0.00	\$770,057.80	\$0.00	\$770,057.80	\$0.00	\$0.00	\$770,057.80	\$0.00	\$0.00	\$0.00
Servicio de Agua	\$770,057.80	\$0.00	\$770,057.80	\$0.00	\$770,057.80	\$0.00	\$0.00	\$770,057.80	\$0.00	\$0.00	\$0.00
Telefonía tradicional	\$15,506.88	\$0.00	\$15,506.88	\$1,292.24	\$14,214.64	\$1,292.24	\$0.00	\$14,214.64	\$1,292.24	\$1,292.24	\$0.00
Servicio Telefónico Tradicional	\$15,506.88	\$0.00	\$15,506.88	\$1,292.24	\$14,214.64	\$1,292.24	\$0.00	\$14,214.64	\$1,292.24	\$1,292.24	\$0.00
Servicios de arrendamiento	\$511,346.63	\$0.00	\$511,346.63	\$6,200.00	\$505,146.63	\$6,200.00	\$0.00	\$505,146.63	\$6,200.00	\$6,200.00	\$0.00
Arrendamiento de edificios	\$74,400.00	\$0.00	\$74,400.00	\$6,200.00	\$68,200.00	\$6,200.00	\$0.00	\$68,200.00	\$6,200.00	\$6,200.00	\$0.00
Arrendamiento de edificios	\$74,400.00	\$0.00	\$74,400.00	\$6,200.00	\$68,200.00	\$6,200.00	\$0.00	\$68,200.00	\$6,200.00	\$6,200.00	\$0.00
Arrendamiento de equipo de transporte	\$86,071.54	\$0.00	\$86,071.54	\$0.00	\$86,071.54	\$0.00	\$0.00	\$86,071.54	\$0.00	\$0.00	\$0.00
Servicios de arrendamiento de vehículos y equipo de transporte.	\$86,071.54	\$0.00	\$86,071.54	\$0.00	\$86,071.54	\$0.00	\$0.00	\$86,071.54	\$0.00	\$0.00	\$0.00
Arrendamiento de maquinaria, otros equipos y herramientas	\$208,744.00	\$0.00	\$208,744.00	\$0.00	\$208,744.00	\$0.00	\$0.00	\$208,744.00	\$0.00	\$0.00	\$0.00
Arrendamiento de Maquinaria y Equipo	\$208,744.00	\$0.00	\$208,744.00	\$0.00	\$208,744.00	\$0.00	\$0.00	\$208,744.00	\$0.00	\$0.00	\$0.00
Otros arrendamientos	\$142,131.09	\$0.00	\$142,131.09	\$0.00	\$142,131.09	\$0.00	\$0.00	\$142,131.09	\$0.00	\$0.00	\$0.00

COMISION DE AGUA Y ALCANTARILLADO
 MUNICIPIO DE PROGRESO DE ALVARO O. HGO.
 ADMINISTRACION Y FINANZAS

COMISION DE AGUA Y ALCANTARILLADO DEL MUNICIPIO DE PROGRESO HIDALGO ALVARO OBREGON

Estado del Ejercicio del Presupuesto de Egresos por Fuente de Financiamiento Al 31/ene./2026

Fecha y hora de impresión: 11/feb./2026 12:21 p. m.

contabilidad
r:\ptEstadoPresupuestoEgresos_FF

Unidad Administrativa Detalle del Gasto	Ampliaciones / (Reducciones)	Presupuesto Vigente	Comprometido	Presupuesto Disponibile para Comprometer	Devengado	Comprometid o No Devengado	Presupuesto Sin Devengar	Ejercido	Pagado	Cuentas por Pagar	
										Deuda	Deuda
11 Otros arrendamientos	\$0.00	\$142,131.09	\$0.00	\$142,131.09	\$0.00	\$0.00	\$142,131.09	\$0.00	\$0.00	\$0.00	\$0.00
10 Servicios profesionales, científicos, técnicos y otros servicios	\$0.00	\$481,096.97	\$17,575.20	\$463,521.77	\$17,575.20	\$0.00	\$463,521.77	\$17,575.20	\$17,575.20	\$0.00	\$0.00
30 Servicios legales, de contabilidad, auditoría y relacionados	\$0.00	\$140,000.00	\$8,727.75	\$131,272.25	\$8,727.75	\$0.00	\$131,272.25	\$8,727.75	\$8,727.75	\$0.00	\$0.00
32 Servicios de contabilidad, auditoría y servicios relacionados	\$0.00	\$140,000.00	\$8,727.75	\$131,272.25	\$8,727.75	\$0.00	\$131,272.25	\$8,727.75	\$8,727.75	\$0.00	\$0.00
30 Servicios de consultoría administrativa, procesos, técnica y en tecnologías de la información	\$0.00	\$84,591.06	\$6,493.45	\$78,097.61	\$6,493.45	\$0.00	\$78,097.61	\$6,493.45	\$6,493.45	\$0.00	\$0.00
31 Servicios de informática	\$0.00	\$84,591.06	\$6,493.45	\$78,097.61	\$6,493.45	\$0.00	\$78,097.61	\$6,493.45	\$6,493.45	\$0.00	\$0.00
30 Servicios de investigación científica y desarrollo	\$0.00	\$120,000.00	\$0.00	\$120,000.00	\$0.00	\$0.00	\$120,000.00	\$0.00	\$0.00	\$0.00	\$0.00
31 Servicios de investigación científica y desarrollo	\$0.00	\$120,000.00	\$0.00	\$120,000.00	\$0.00	\$0.00	\$120,000.00	\$0.00	\$0.00	\$0.00	\$0.00
30 Servicios de apoyo administrativo, fotocopiado e impresión	\$0.00	\$136,505.91	\$2,354.00	\$134,151.91	\$2,354.00	\$0.00	\$134,151.91	\$2,354.00	\$2,354.00	\$0.00	\$0.00
31 Servicios de apoyo administrativo, fotocopiado e impresión	\$0.00	\$136,505.91	\$2,354.00	\$134,151.91	\$2,354.00	\$0.00	\$134,151.91	\$2,354.00	\$2,354.00	\$0.00	\$0.00
10 Servicios financieros, bancarios y comerciales	\$0.00	\$37,788.96	\$490.00	\$37,298.96	\$490.00	\$0.00	\$37,298.96	\$490.00	\$490.00	\$0.00	\$0.00
30 Servicios financieros y bancarios	\$0.00	\$7,160.00	\$490.00	\$6,670.00	\$490.00	\$0.00	\$6,670.00	\$490.00	\$490.00	\$0.00	\$0.00
31 Intereses, Descuentos, y otros Servicios Bancarios	\$0.00	\$7,160.00	\$490.00	\$6,670.00	\$490.00	\$0.00	\$6,670.00	\$490.00	\$490.00	\$0.00	\$0.00
30 Seguro de bienes patrimoniales	\$0.00	\$30,628.96	\$0.00	\$30,628.96	\$0.00	\$0.00	\$30,628.96	\$0.00	\$0.00	\$0.00	\$0.00
31 Seguros	\$0.00	\$30,628.96	\$0.00	\$30,628.96	\$0.00	\$0.00	\$30,628.96	\$0.00	\$0.00	\$0.00	\$0.00
10 Servicios de instalación, reparación, mantenimiento y conservación	\$0.00	\$351,182.12	\$30,579.84	\$320,602.28	\$30,579.84	\$0.00	\$320,602.28	\$17,384.67	\$17,384.67	\$13,195.17	\$0.00
30 Conservación y mantenimiento menor de inmuebles	\$0.00	\$75,066.28	\$0.00	\$75,066.28	\$0.00	\$0.00	\$75,066.28	\$0.00	\$0.00	\$0.00	\$0.00
31 Conservación y mantenimiento menor de inmuebles	\$0.00	\$75,066.28	\$0.00	\$75,066.28	\$0.00	\$0.00	\$75,066.28	\$0.00	\$0.00	\$0.00	\$0.00
30 Instalación, reparación y mantenimiento de equipo de cómputo y tecnologías de la información	\$0.00	\$9,600.00	\$5,550.00	\$4,050.00	\$5,550.00	\$0.00	\$4,050.00	\$0.00	\$0.00	\$0.00	\$0.00
31 Mantenimiento de bienes informáticos	\$0.00	\$9,600.00	\$5,550.00	\$4,050.00	\$5,550.00	\$0.00	\$4,050.00	\$0.00	\$0.00	\$0.00	\$0.00
30 Reparación y mantenimiento de equipo de transporte	\$0.00	\$186,833.04	\$23,215.18	\$163,617.86	\$23,215.18	\$0.00	\$163,617.86	\$15,570.01	\$15,570.01	\$7,645.17	\$0.00
31 Mantenimiento de Vehículos	\$0.00	\$186,833.04	\$23,215.18	\$163,617.86	\$23,215.18	\$0.00	\$163,617.86	\$15,570.01	\$15,570.01	\$7,645.17	\$0.00
30 Instalación, reparación y mantenimiento de maquinaria, otros equipos y herramienta	\$0.00	\$79,682.80	\$1,814.66	\$77,868.14	\$1,814.66	\$0.00	\$77,868.14	\$1,814.66	\$1,814.66	\$0.00	\$0.00
31 Mantenimiento de Maquinaria y Equipo	\$0.00	\$79,682.80	\$1,814.66	\$77,868.14	\$1,814.66	\$0.00	\$77,868.14	\$1,814.66	\$1,814.66	\$0.00	\$0.00
10 Servicios de comunicación social y publicidad	\$0.00	\$24,960.00	\$0.00	\$24,960.00	\$0.00	\$0.00	\$24,960.00	\$0.00	\$0.00	\$0.00	\$0.00
30 Difusión por radio, televisión y otros medios de mensajes sobre programas y actividades gubernamentales	\$0.00	\$24,960.00	\$0.00	\$24,960.00	\$0.00	\$0.00	\$24,960.00	\$0.00	\$0.00	\$0.00	\$0.00
32 Impresiones y Publicaciones Oficiales	\$0.00	\$24,960.00	\$0.00	\$24,960.00	\$0.00	\$0.00	\$24,960.00	\$0.00	\$0.00	\$0.00	\$0.00





Page 4

COMISION DE AGUA Y ALCANTARILLADO DEL MUNICIPIO DE PROGRESO ALVARO OBREGON
Hidalgo

Estado del Ejercicio del Presupuesto de Egresos por Fuente de Financiamiento Al 31/ene./2026

Fecha y hora de Impresión: 11/feb./2026 12:21 p. m.

Intibidad
MPEAO
Estado/Presupuesto/Egresos_FF

Unidad Administrativa Detalle del Gasto	Aprobado	Ampliaciones / (Reducciones)	Presupuesto Vigente	Comprometido	Presupuesto Disponible para Comprometer	Devengado	Comprometido o No Devengado	Presupuesto Sin Devengar	Ejercido	Pagado	Cuentas por Pagar	
											Deuda	Deuda
Servicios de traslado y viáticos	\$19,621.98	\$0.00	\$19,621.98	\$163.79	\$19,458.19	\$163.79	\$0.00	\$19,458.19	\$163.79	\$163.79	\$0.00	\$0.00
Pasajes terrestres	\$10,335.00	\$0.00	\$10,335.00	\$163.79	\$10,171.21	\$163.79	\$0.00	\$10,171.21	\$163.79	\$163.79	\$0.00	\$0.00
Pasajes terrestres	\$10,335.00	\$0.00	\$10,335.00	\$163.79	\$10,171.21	\$163.79	\$0.00	\$10,171.21	\$163.79	\$163.79	\$0.00	\$0.00
Viáticos en el país	\$5,446.98	\$0.00	\$5,446.98	\$0.00	\$5,446.98	\$0.00	\$0.00	\$5,446.98	\$0.00	\$0.00	\$0.00	\$0.00
Viáticos en el país	\$5,446.98	\$0.00	\$5,446.98	\$0.00	\$5,446.98	\$0.00	\$0.00	\$5,446.98	\$0.00	\$0.00	\$0.00	\$0.00
Otros servicios de traslado y hospedaje	\$3,840.00	\$0.00	\$3,840.00	\$0.00	\$3,840.00	\$0.00	\$0.00	\$3,840.00	\$0.00	\$0.00	\$0.00	\$0.00
Otros servicios de traslado y hospedaje	\$3,840.00	\$0.00	\$3,840.00	\$0.00	\$3,840.00	\$0.00	\$0.00	\$3,840.00	\$0.00	\$0.00	\$0.00	\$0.00
Servicios oficiales	\$74,984.77	\$0.00	\$74,984.77	\$0.00	\$74,984.77	\$0.00	\$0.00	\$74,984.77	\$0.00	\$0.00	\$0.00	\$0.00
Gastos de ceremonial	\$23,779.88	\$0.00	\$23,779.88	\$0.00	\$23,779.88	\$0.00	\$0.00	\$23,779.88	\$0.00	\$0.00	\$0.00	\$0.00
Gastos de Ceremonial	\$23,779.88	\$0.00	\$23,779.88	\$0.00	\$23,779.88	\$0.00	\$0.00	\$23,779.88	\$0.00	\$0.00	\$0.00	\$0.00
Gastos de orden social y cultural	\$46,404.89	\$0.00	\$46,404.89	\$0.00	\$46,404.89	\$0.00	\$0.00	\$46,404.89	\$0.00	\$0.00	\$0.00	\$0.00
Gastos de orden social	\$46,404.89	\$0.00	\$46,404.89	\$0.00	\$46,404.89	\$0.00	\$0.00	\$46,404.89	\$0.00	\$0.00	\$0.00	\$0.00
Congresos y convenciones	\$4,800.00	\$0.00	\$4,800.00	\$0.00	\$4,800.00	\$0.00	\$0.00	\$4,800.00	\$0.00	\$0.00	\$0.00	\$0.00
Congresos, Convenciones	\$4,800.00	\$0.00	\$4,800.00	\$0.00	\$4,800.00	\$0.00	\$0.00	\$4,800.00	\$0.00	\$0.00	\$0.00	\$0.00
Otros servicios generales	\$339,933.04	\$0.00	\$339,933.04	\$24,757.00	\$315,176.04	\$24,757.00	\$0.00	\$315,176.04	\$24,757.00	\$24,757.00	\$0.00	\$0.00
Impuestos y derechos	\$177,140.04	\$0.00	\$177,140.04	\$0.00	\$177,140.04	\$0.00	\$0.00	\$177,140.04	\$0.00	\$0.00	\$0.00	\$0.00
Pago de derechos	\$177,140.04	\$0.00	\$177,140.04	\$0.00	\$177,140.04	\$0.00	\$0.00	\$177,140.04	\$0.00	\$0.00	\$0.00	\$0.00
Impuesto sobre nóminas y otros que se deriven de una relacion laboral	\$162,793.00	\$0.00	\$162,793.00	\$24,757.00	\$138,036.00	\$24,757.00	\$0.00	\$138,036.00	\$24,757.00	\$24,757.00	\$0.00	\$0.00
Impuesto sobre nóminas y otros que se deriven de una relacion laboral	\$162,793.00	\$0.00	\$162,793.00	\$24,757.00	\$138,036.00	\$24,757.00	\$0.00	\$138,036.00	\$24,757.00	\$24,757.00	\$0.00	\$0.00
BIENES MUEBLES, INMUEBLES E INTANGIBLES	\$206,850.93	\$0.00	\$206,850.93	\$4,560.35	\$202,290.58	\$4,560.35	\$0.00	\$202,290.58	\$4,560.35	\$4,560.35	\$0.00	\$0.00
Mobiliario y equipo de administración	\$32,306.47	\$0.00	\$32,306.47	\$4,560.35	\$27,746.12	\$4,560.35	\$0.00	\$27,746.12	\$4,560.35	\$4,560.35	\$0.00	\$0.00
Equipo de cómputo y de tecnología de la información	\$32,306.47	\$0.00	\$32,306.47	\$4,560.35	\$27,746.12	\$4,560.35	\$0.00	\$27,746.12	\$4,560.35	\$4,560.35	\$0.00	\$0.00
Bienes informáticos	\$32,306.47	\$0.00	\$32,306.47	\$4,560.35	\$27,746.12	\$4,560.35	\$0.00	\$27,746.12	\$4,560.35	\$4,560.35	\$0.00	\$0.00
Maquinaria, otros equipos y herramientas	\$174,544.46	\$0.00	\$174,544.46	\$0.00	\$174,544.46	\$0.00	\$0.00	\$174,544.46	\$0.00	\$0.00	\$0.00	\$0.00
Maquinaria y equipo industrial	\$124,544.46	\$0.00	\$124,544.46	\$0.00	\$124,544.46	\$0.00	\$0.00	\$124,544.46	\$0.00	\$0.00	\$0.00	\$0.00
Maquinaria y equipo industrial	\$124,544.46	\$0.00	\$124,544.46	\$0.00	\$124,544.46	\$0.00	\$0.00	\$124,544.46	\$0.00	\$0.00	\$0.00	\$0.00
Herramientas y máquinas-herramienta	\$50,000.00	\$0.00	\$50,000.00	\$0.00	\$50,000.00	\$0.00	\$0.00	\$50,000.00	\$0.00	\$0.00	\$0.00	\$0.00
Herramientas y Máquinas-Herramientas	\$50,000.00	\$0.00	\$50,000.00	\$0.00	\$50,000.00	\$0.00	\$0.00	\$50,000.00	\$0.00	\$0.00	\$0.00	\$0.00
DEUDA PUBLICA	\$7,413.00	\$0.00	\$7,413.00	\$0.00	\$7,413.00	\$0.00	\$0.00	\$7,413.00	\$0.00	\$0.00	\$0.00	\$0.00
Adeudos de ejercicios fiscales anteriores (ADEFAS)	\$7,413.00	\$0.00	\$7,413.00	\$0.00	\$7,413.00	\$0.00	\$0.00	\$7,413.00	\$0.00	\$0.00	\$0.00	\$0.00

COMISION DE AGUA Y ALCANTARILLADO
MUNICIPIO DE PROGRESO DE ALVARO O. HGO.
COMISION GENERAL

COMISION DE AGUA Y ALCANTARILLADO
MUNICIPIO DE PROGRESO DE ALVARO O. HGO.
COMISIONARIO



COMISION DE AGUA Y ALCANTARILLADO DEL MUNICIPIO DE PROGRESO DE ALVARO OBREGON
Hidalgo

Estado del Ejercicio del Presupuesto de Egresos por Fuente de Financiamiento Al 31/ene./2026

Fecha y hora de Impresión: 11/feb./2026 12:21 p. m.

contabilidad
rptEstadoPresupuestoEgresos_FF

Unidad Administrativa o del Gasto	Aprobado	Ampliaciones / (Reducciones)	Presupuesto Vigente	Presupuesto Disponble para Comprometer	Devengado	Comprometid o No Devengado	Sin Devengar	Ejercido	Pagado	Cuentas por	
										Pagar	Deuda
0 ADEFAS	\$7,413.00	\$0.00	\$7,413.00	\$7,413.00	\$0.00	\$0.00	\$7,413.00	\$0.00	\$0.00	\$0.00	\$0.00
1 Adeudos de ejercicios fiscales anteriores (ADEFAS)	\$7,413.00	\$0.00	\$7,413.00	\$7,413.00	\$0.00	\$0.00	\$7,413.00	\$0.00	\$0.00	\$0.00	\$0.00
Ingresos por la Prestacion del Servicio	\$14,305,075.58	\$0.00	\$14,305,075.58	\$13,419,150.79	\$885,924.79	\$0.00	\$13,419,150.79	\$528,314.84	\$528,314.84	\$528,314.84	\$357,609.95

Total Final COMISION DE AGUA Y ALCANTARILLADO \$14,305,075.58 \$14,305,075.58 \$13,419,150.79 \$885,924.79 \$0.00 \$13,419,150.79 \$528,314.84 \$528,314.84

COMISION DE AGUA Y ALCANTARILLADO
MPIO. DE PROGRESO DE ALVARO O. HGO.
ING. EUSEBIO MARTINEZ MARTIN
DIRECTOR GENERAL
DIRECCION DE AGUA Y ALCANTARILLADO
MPIO. DE PROGRESO DE ALVARO O. HGO.
COMISARIO

COMISION DE AGUA Y ALCANTARILLADO
MPIO. DE PROGRESO DE ALVARO O. HGO.
L.C. ANAYELI SERRANO LOPEZ
ADMINISTRADORA
COMISION DE AGUA Y ALCANTARILLADO
MPIO. DE PROGRESO DE ALVARO O. HGO.

